

令和6年度 嗜好調査集計結果

令和6年8月29日
栄養管理委員会

「患者様ご家族の皆様へ」

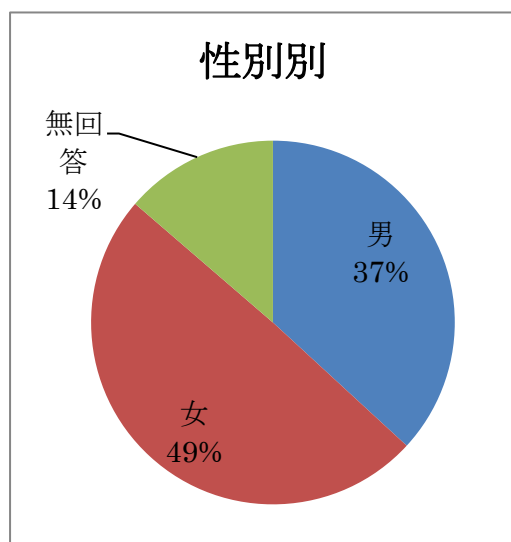
お食事に対する患者様のご意見・ご要望をできる限り反映させるため、嗜好調査（食事についてのアンケート）を実施いたしました。結果については以下のとおりです。

みなさんのご意見を病院給食の提供に役立て、今後も美味しい給食が提供できるよう努めます。アンケートのご協力ありがとうございました。

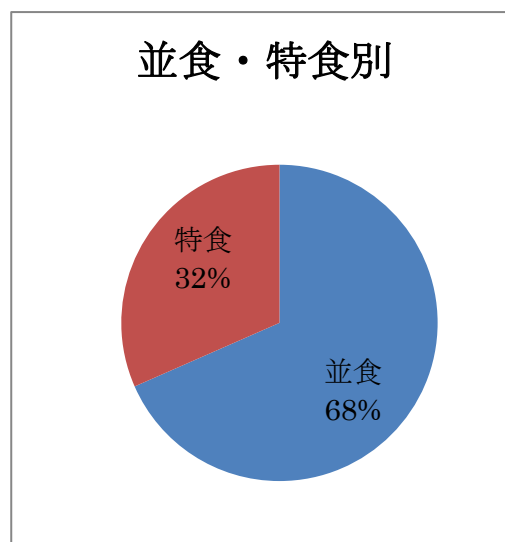
調査日 : 令和6年6月26日(水)
調査対象者 : 242名 並食…132名 特食…110名
回収数 : 182名 並食…65名 特食…65名 無回答…52名
回収率(回答率) : 75%(54%)
回収率における回答率 : 71%

【 結 果 】

回答者 全体割合



性別	人数	割合
男	35	36.8%
女	47	49.5%
無回答	13	13.7%

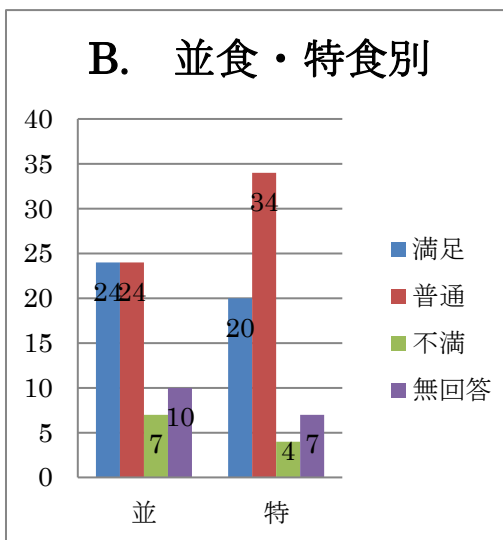
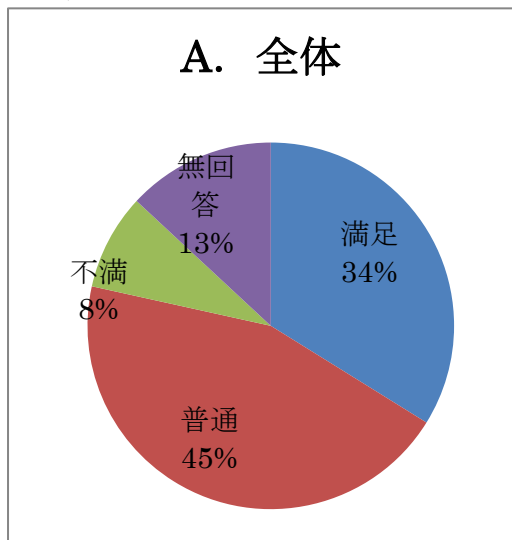


食種	人数	割合
並食	65	68.4%
特食	30	31.6%

設問に対する回答結果

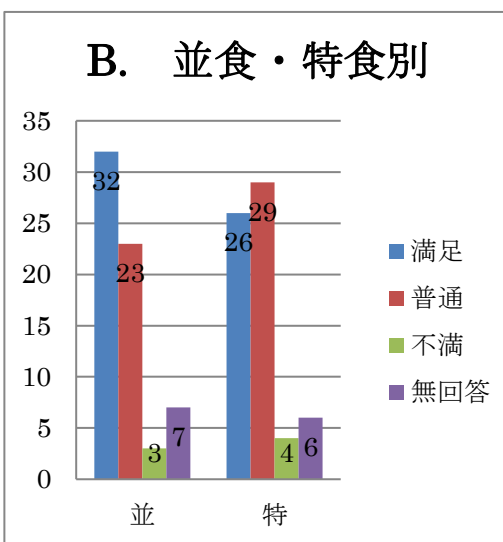
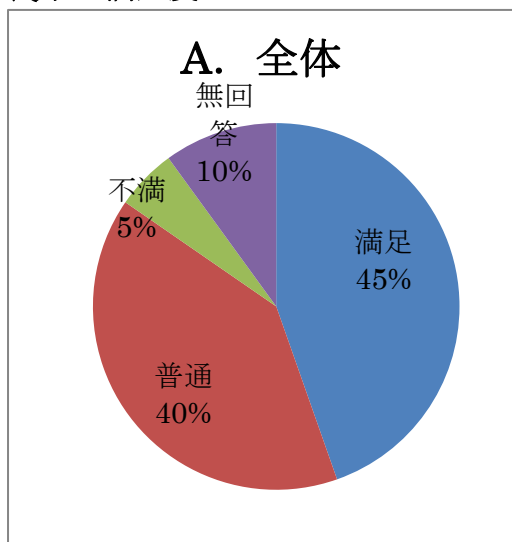
【 朝 食 】

食事の満足度



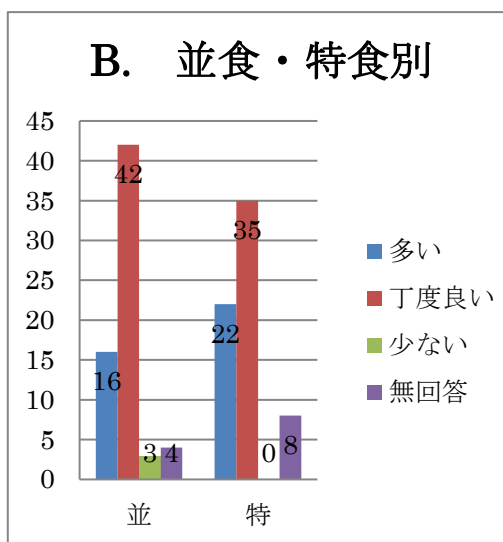
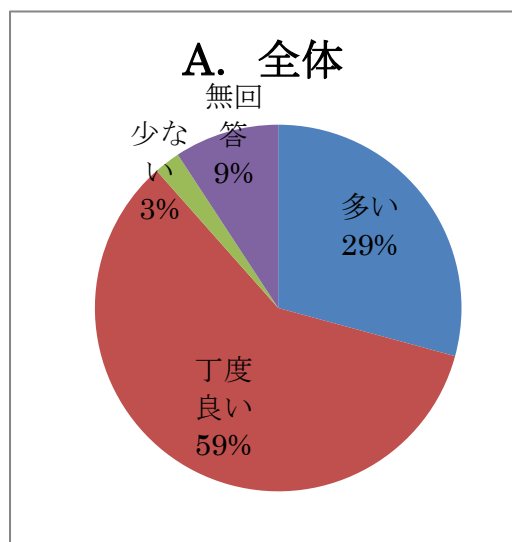
【 昼 食 】

食事の満足度



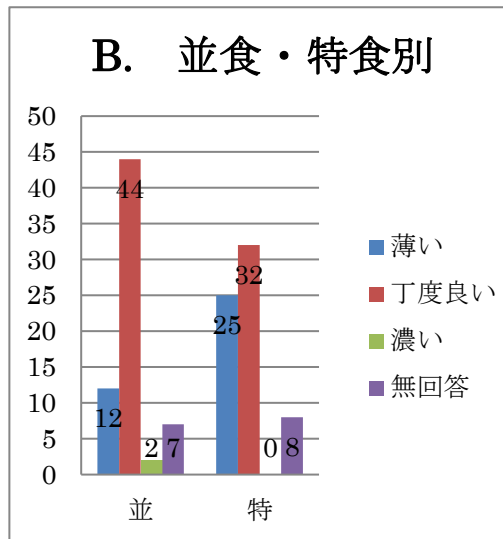
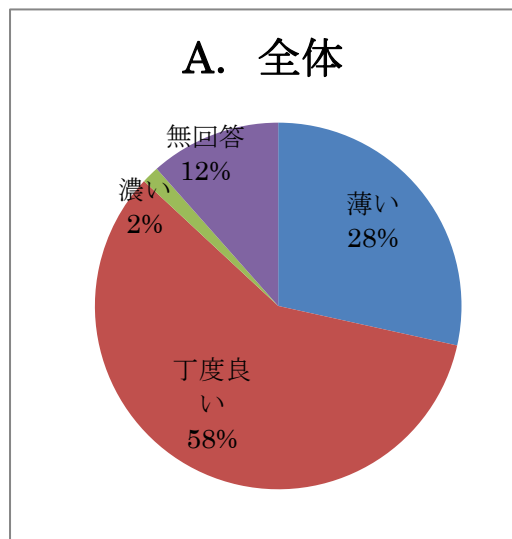
【 夕 食 】

食事の満足度

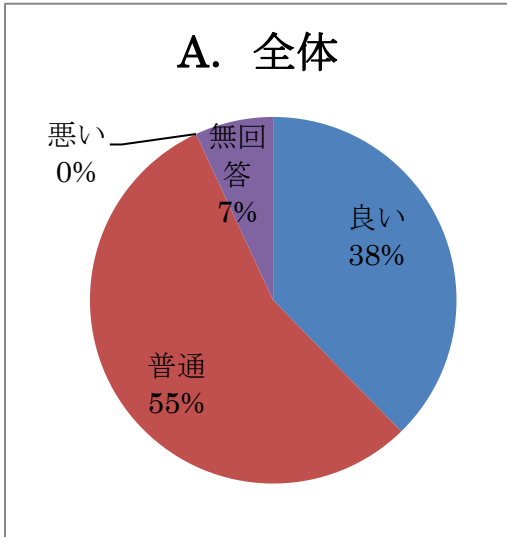


【 全 体 】

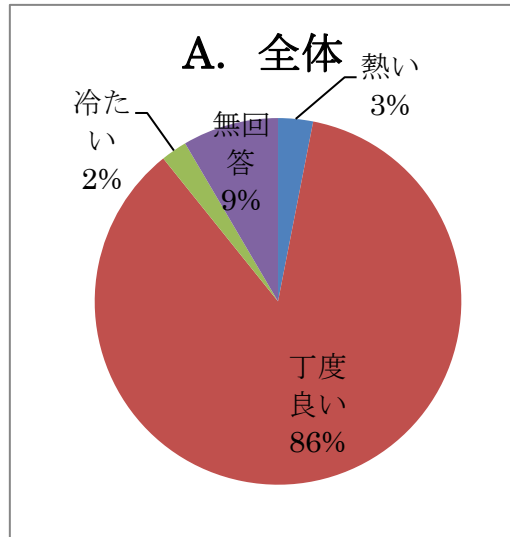
1、食事の味



2、盛り付け方



3、食事の温度



4、食器

