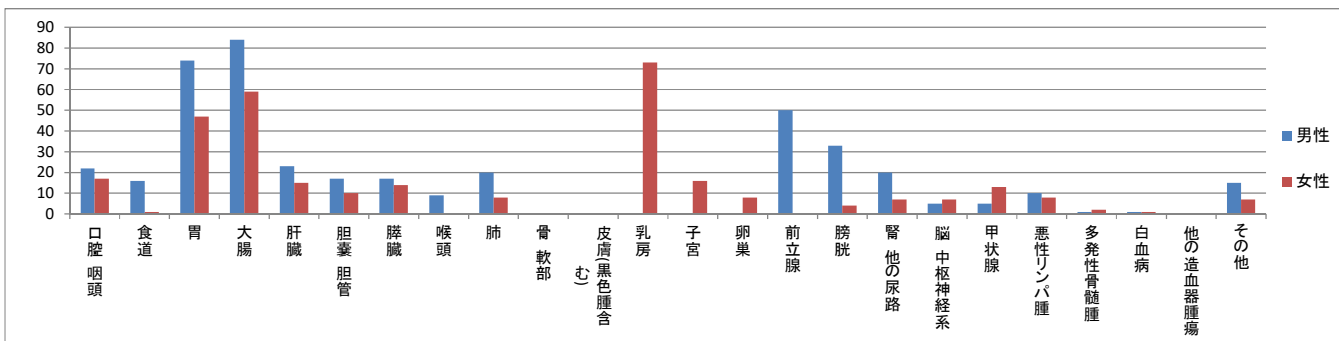


# 院内がん登録 -2016年症例-

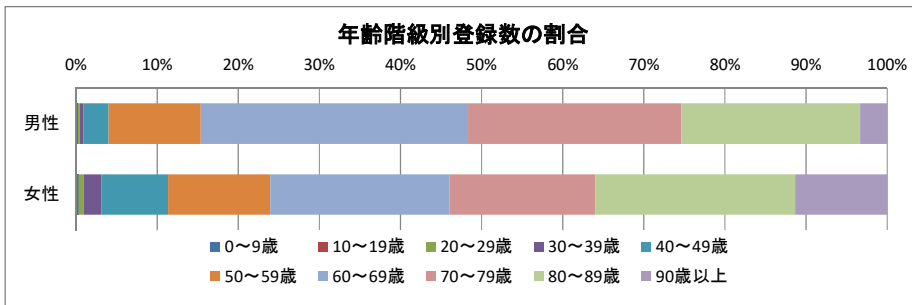
## 部位別登録数

※この集計は「鳥取県院内がん登録情報センター 院内がん登録2016年症例集計報告書」より一部抜粋させて頂いています。

	口腔・咽頭	食道	胃	大腸	肝臓	胆嚢・胆管	膵臓	喉頭	肺	骨・軟部	皮膚(黒色腫を含む)	乳房	子宮	卵巣	前立腺	膀胱	腎・他の尿路	脳・中枢神経系	甲状腺	悪性リンパ腫	多発性骨髄腫	白血病	他の造血器腫瘍	その他	総数
男性	22	16	74	84	23	17	17	(7-9)	20	0	0	0	0	0	50	33	20	(4-6)	(4-6)	10	(1-3)	(1-3)	0	15	422
女性	17	(1-3)	47	59	15	10	14	0	(7-9)	0	0	73	16	(7-9)	0	(4-6)	(7-9)	13	(7-9)	(1-3)	(1-3)	(1-3)	0	(7-9)	317

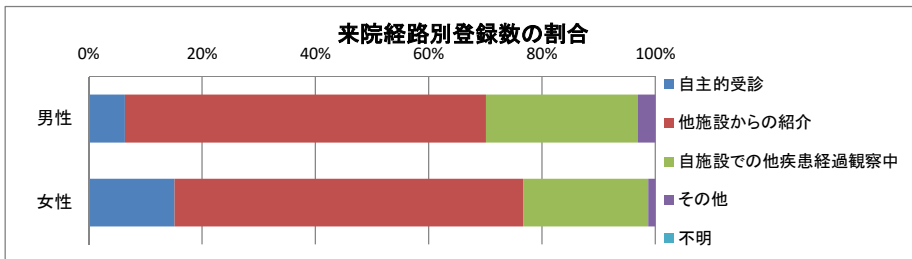


## 年齢階級別登録数



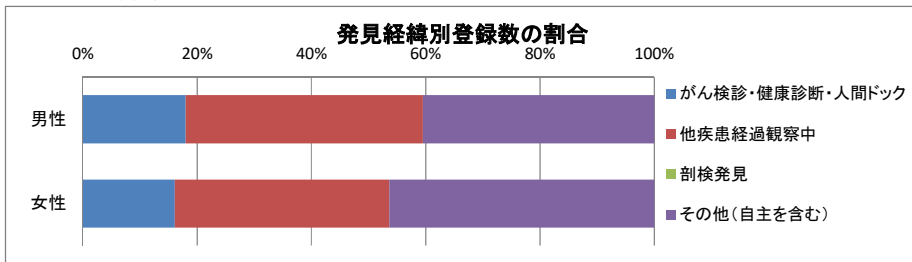
	男性	女性
0～9歳	0	1-3
10～19歳	1-3	0
20～29歳	1-3	1-3
30～39歳	1-3	7-9
40～49歳	13	26
50～59歳	48	40
60～69歳	139	70
70～79歳	111	57
80～89歳	93	78
90歳以上	14	36
総数	422	317

## 来院経路別登録数



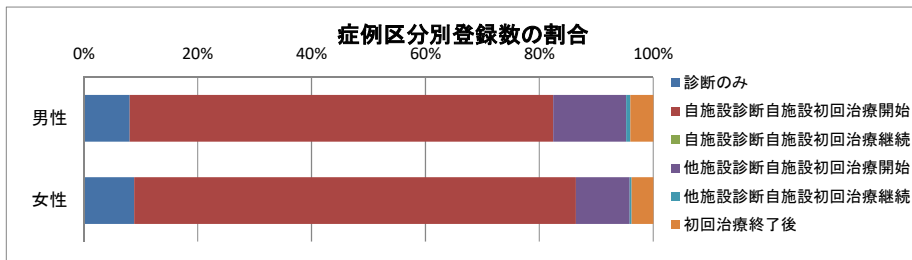
	男性	女性
自主的受診	27	48
他施設からの紹介	269	195
自施設での他疾患経過観察中	113	70
その他	13	4
不明	0	0
総数	422	317

## 発見経緯別登録数



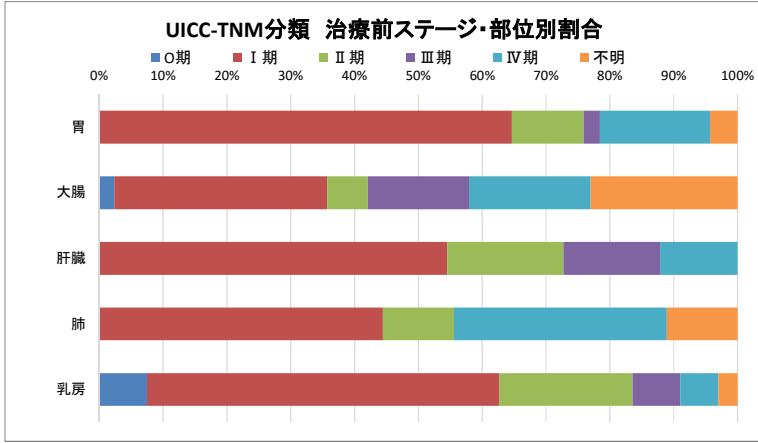
	男性	女性
がん検診・健康診断・人間ドック	76	51
他疾患経過観察中	175	119
剖検発見	0	0
その他(自主を含む)	171	147
総数	422	317

## 症例区分別登録数



	男性	女性
診断のみ	34	28
自施設診断自施設初回治療開始	314	246
自施設診断自施設初回治療継続	0	0
他施設診断自施設初回治療開始	54	30
他施設診断自施設初回治療継続	3	1
初回治療終了後	17	12
総数	422	317

### UICC TNM 治療前ステージ・部位別割合

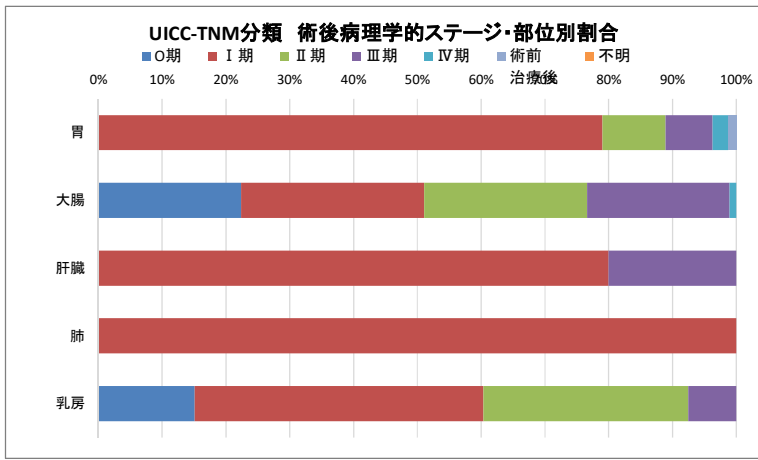


〈症例区分20・30(自施設初回治療症例)のみを集計〉

	0期	I期	II期	III期	IV期	不明	総数
胃	0	75	13	3	20	5	116
大腸	3	42	8	20	24	29	126
肝臓	0	18	6	5	4	0	33
肺	0	4	1	0	3	1	9
乳房	5	37	14	5	4	2	67
総数	8	176	42	33	55	37	351

	0期	I期	II期	III期	IV期	不明	総数
胃	0%	65%	11%	3%	17%	4%	100%
大腸	2%	33%	6%	16%	19%	23%	100%
肝臓	0%	55%	18%	15%	12%	0%	100%
肺	0%	44%	11%	0%	33%	11%	100%
乳房	7%	55%	21%	7%	6%	3%	100%
総数	2%	50%	12%	9%	16%	11%	100%

### UICC TNM 術後病理学的ステージ・部位別割合



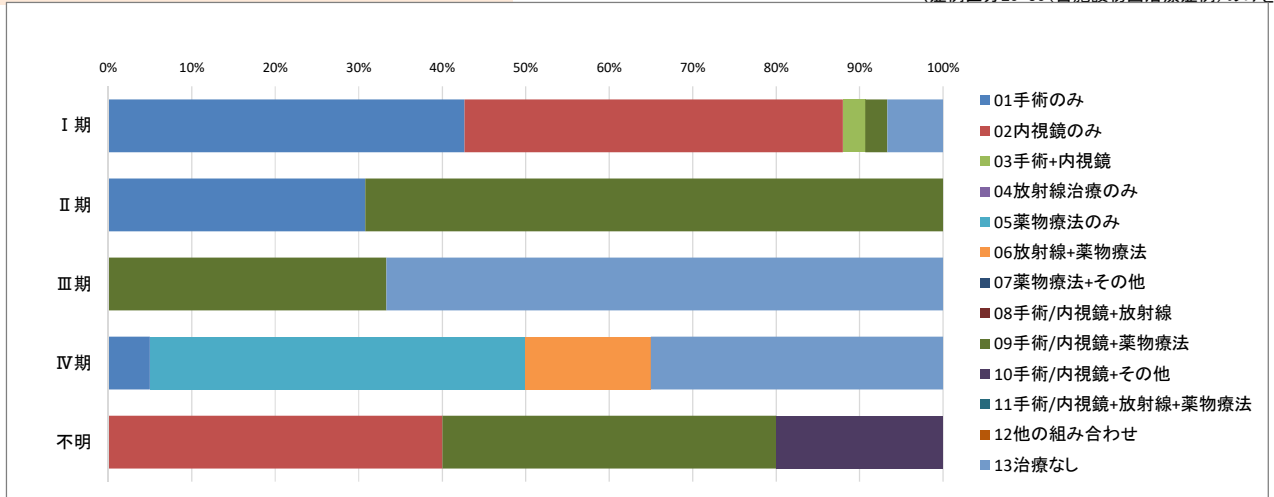
〈症例区分20・30(自施設初回治療症例)のみを集計〉

	0期	I期	II期	III期	IV期	術前治療後	不明	総数
胃	0	64	8	6	2	0	0	80
大腸	21	27	24	21	1	1	0	95
肝臓	0	4	0	1	0	0	0	5
肺	0	4	0	0	0	0	0	4
乳房	8	24	17	4	0	5	0	58
総数	29	123	49	32	3	6	0	242

	0期	I期	II期	III期	IV期	術前治療後	不明	総数
胃	0%	80%	10%	8%	3%	0%	0%	100%
大腸	22%	28%	25%	22%	1%	1%	0%	100%
肝臓	0%	80%	0%	20%	0%	0%	0%	100%
肺	0%	100%	0%	0%	0%	0%	0%	100%
乳房	14%	41%	29%	7%	0%	9%	0%	100%
総数	12%	51%	20%	13%	1%	2%	0%	100%

### UICC TNM 治療前ステージ・治療方法別【胃】

〈症例区分20・30(自施設初回治療症例)のみを集計〉

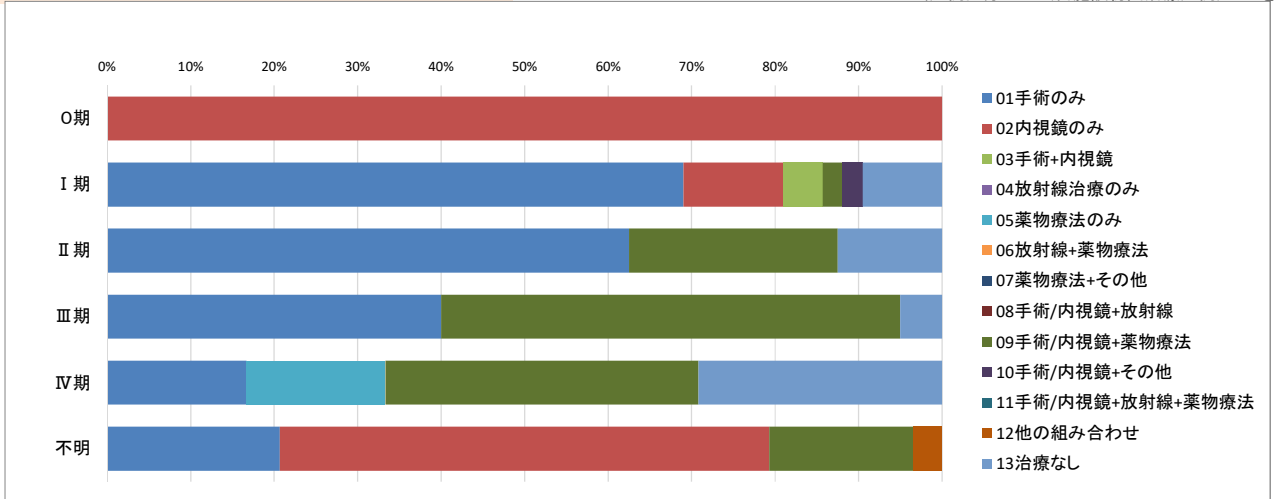


	I期	II期	III期	IV期	不明
01手術のみ	32	4	0	1	0
02内視鏡のみ	34	0	0	0	2
03手術+内視鏡	2	0	0	0	0
04放射線治療のみ	0	0	0	0	0
05薬物療法のみ	0	0	0	9	0
06放射線+薬物療法	0	0	0	3	0
07薬物療法+その他	0	0	0	0	0
08手術/内視鏡+放射線	0	0	0	0	0
09手術/内視鏡+薬物療法	2	9	1	0	2
10手術/内視鏡+その他	0	0	0	0	1
11手術/内視鏡+放射線+薬物療法	0	0	0	0	0
12他の組み合わせ	0	0	0	0	0
13治療なし	5	0	2	7	0
総数	75	13	3	20	5

	I期	II期	III期	IV期	不明
01手術のみ	43%	31%	0%	5%	0%
02内視鏡のみ	45%	0%	0%	0%	40%
03手術+内視鏡	3%	0%	0%	0%	0%
04放射線治療のみ	0%	0%	0%	0%	0%
05薬物療法のみ	0%	0%	0%	45%	0%
06放射線+薬物療法	0%	0%	0%	15%	0%
07薬物療法+その他	0%	0%	0%	0%	0%
08手術/内視鏡+放射線	0%	0%	0%	0%	0%
09手術/内視鏡+薬物療法	3%	69%	33%	0%	40%
10手術/内視鏡+その他	0%	0%	0%	0%	20%
11手術/内視鏡+放射線+薬物療法	0%	0%	0%	0%	0%
12他の組み合わせ	0%	0%	0%	0%	0%
13治療なし	7%	0%	67%	35%	0%
総数	100%	100%	100%	100%	100%

UICC TNM 治療前ステージ・治療方法別 【大腸】

〈症例区分20・30(自施設初回治療症例)のみを集計〉

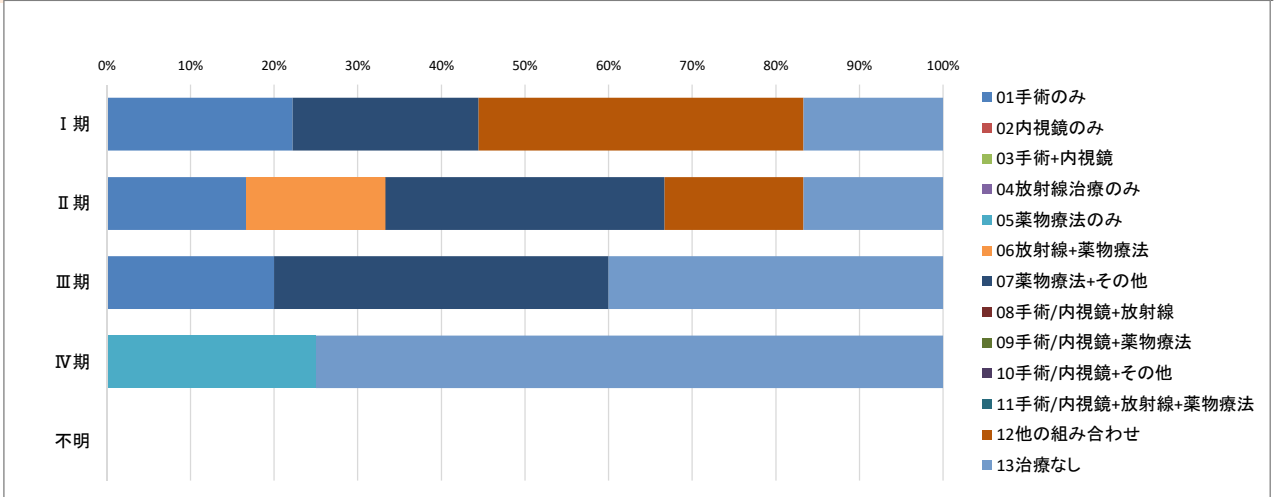


	O期	I期	II期	III期	IV期	不明
01手術のみ	0	29	5	8	4	6
02内視鏡のみ	3	5	0	0	0	17
03手術+内視鏡	0	2	0	0	0	0
04放射線治療のみ	0	0	0	0	0	0
05薬物療法のみ	0	0	0	0	4	0
06放射線+薬物療法	0	0	0	0	0	0
07薬物療法+その他	0	0	0	0	0	0
08手術/内視鏡+放射線	0	0	0	0	0	0
09手術/内視鏡+薬物療法	0	1	2	11	9	5
10手術/内視鏡+その他	0	1	0	0	0	0
11手術/内視鏡+放射線+薬物療法	0	0	0	0	0	0
12他の組み合わせ	0	0	0	0	0	1
13治療なし	0	4	1	1	7	0
総数	3	42	8	20	24	29

	O期	I期	II期	III期	IV期	不明
01手術のみ	0%	69%	63%	40%	17%	21%
02内視鏡のみ	100%	12%	0%	0%	0%	59%
03手術+内視鏡	0%	5%	0%	0%	0%	0%
04放射線治療のみ	0%	0%	0%	0%	0%	0%
05薬物療法のみ	0%	0%	0%	0%	17%	0%
06放射線+薬物療法	0%	0%	0%	0%	0%	0%
07薬物療法+その他	0%	0%	0%	0%	0%	0%
08手術/内視鏡+放射線	0%	0%	0%	0%	0%	0%
09手術/内視鏡+薬物療法	0%	2%	25%	55%	38%	17%
10手術/内視鏡+その他	0%	2%	0%	0%	0%	0%
11手術/内視鏡+放射線+薬物療法	0%	0%	0%	0%	0%	0%
12他の組み合わせ	0%	0%	0%	0%	0%	3%
13治療なし	0%	10%	13%	5%	29%	0%
総数	100%	100%	100%	100%	100%	100%

UICC TNM 治療前ステージ・治療方法別 【肝臓】

〈症例区分20・30(自施設初回治療症例)のみを集計〉

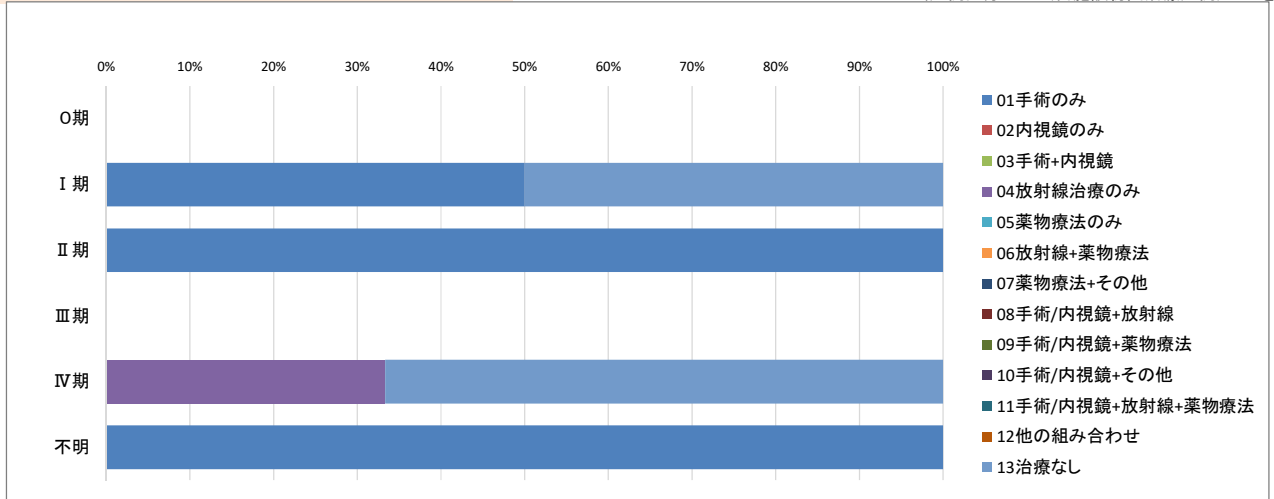


	I期	II期	III期	IV期	不明
01手術のみ	4	1	1	0	0
02内視鏡のみ	0	0	0	0	0
03手術+内視鏡	0	0	0	0	0
04放射線治療のみ	0	0	0	0	0
05薬物療法のみ	0	0	0	1	0
06放射線+薬物療法	0	1	0	0	0
07薬物療法+その他	4	2	2	0	0
08手術/内視鏡+放射線	0	0	0	0	0
09手術/内視鏡+薬物療法	0	0	0	0	0
10手術/内視鏡+その他	0	0	0	0	0
11手術/内視鏡+放射線+薬物療法	0	0	0	0	0
12他の組み合わせ	7	1	0	0	0
13治療なし	3	1	2	3	0
総数	18	6	5	4	0

	I期	II期	III期	IV期	不明
01手術のみ	22%	17%	20%	0%	-
02内視鏡のみ	0%	0%	0%	0%	-
03手術+内視鏡	0%	0%	0%	0%	-
04放射線治療のみ	0%	0%	0%	0%	-
05薬物療法のみ	0%	0%	0%	25%	-
06放射線+薬物療法	0%	17%	0%	0%	-
07薬物療法+その他	22%	33%	40%	0%	-
08手術/内視鏡+放射線	0%	0%	0%	0%	-
09手術/内視鏡+薬物療法	0%	0%	0%	0%	-
10手術/内視鏡+その他	0%	0%	0%	0%	-
11手術/内視鏡+放射線+薬物療法	0%	0%	0%	0%	-
12他の組み合わせ	39%	17%	0%	0%	-
13治療なし	17%	17%	40%	75%	-
総数	100%	100%	100%	100%	-

UICC TNM 治療前ステージ・治療方法別【肺】

〈症例区分20・30(自施設初回治療症例)のみを集計〉

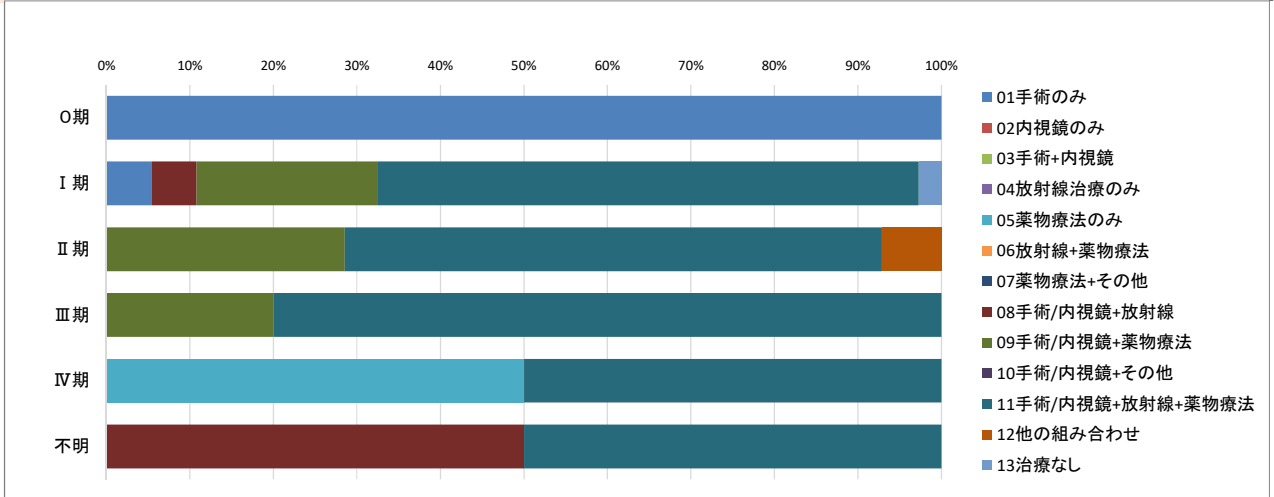


	O期	I期	II期	III期	IV期	不明
01手術のみ	0	2	1	0	0	1
02内視鏡のみ	0	0	0	0	0	0
03手術+内視鏡	0	0	0	0	0	0
04放射線治療のみ	0	0	0	0	1	0
05薬物療法のみ	0	0	0	0	0	0
06放射線+薬物療法	0	0	0	0	0	0
07薬物療法+その他	0	0	0	0	0	0
08手術/内視鏡+放射線	0	0	0	0	0	0
09手術/内視鏡+薬物療法	0	0	0	0	0	0
10手術/内視鏡+その他	0	0	0	0	0	0
11手術/内視鏡+放射線+薬物療法	0	0	0	0	0	0
12他の組み合わせ	0	0	0	0	0	0
13治療なし	0	2	0	0	2	0
総数	0	4	1	0	3	1

	O期	I期	II期	III期	IV期	不明
01手術のみ	-	50%	100%	-	0%	100%
02内視鏡のみ	-	0%	0%	-	0%	0%
03手術+内視鏡	-	0%	0%	-	0%	0%
04放射線治療のみ	-	0%	0%	-	33%	0%
05薬物療法のみ	-	0%	0%	-	0%	0%
06放射線+薬物療法	-	0%	0%	-	0%	0%
07薬物療法+その他	-	0%	0%	-	0%	0%
08手術/内視鏡+放射線	-	0%	0%	-	0%	0%
09手術/内視鏡+薬物療法	-	0%	0%	-	0%	0%
10手術/内視鏡+その他	-	0%	0%	-	0%	0%
11手術/内視鏡+放射線+薬物療法	-	0%	0%	-	0%	0%
12他の組み合わせ	-	0%	0%	-	0%	0%
13治療なし	-	50%	0%	-	67%	0%
総数	-	100%	100%	-	100%	100%

UICC TNM 治療前ステージ・治療方法別【乳房】

〈症例区分20・30(自施設初回治療症例)のみを集計〉



	O期	I期	II期	III期	IV期	不明
01手術のみ	5	2	0	0	0	0
02内視鏡のみ	0	0	0	0	0	0
03手術+内視鏡	0	0	0	0	0	0
04放射線治療のみ	0	0	0	0	0	0
05薬物療法のみ	0	0	0	0	2	0
06放射線+薬物療法	0	0	0	0	0	0
07薬物療法+その他	0	0	0	0	0	0
08手術/内視鏡+放射線	0	2	0	0	0	1
09手術/内視鏡+薬物療法	0	8	4	1	0	0
10手術/内視鏡+その他	0	0	0	0	0	0
11手術/内視鏡+放射線+薬物療法	0	24	9	4	2	1
12他の組み合わせ	0	0	1	0	0	0
13治療なし	0	1	0	0	0	0
総数	5	37	14	5	4	2

	O期	I期	II期	III期	IV期	不明
01手術のみ	100%	5%	0%	0%	0%	0%
02内視鏡のみ	0%	0%	0%	0%	0%	0%
03手術+内視鏡	0%	0%	0%	0%	0%	0%
04放射線治療のみ	0%	0%	0%	0%	0%	0%
05薬物療法のみ	0%	0%	0%	0%	50%	0%
06放射線+薬物療法	0%	0%	0%	0%	0%	0%
07薬物療法+その他	0%	0%	0%	0%	0%	0%
08手術/内視鏡+放射線	0%	5%	0%	0%	0%	50%
09手術/内視鏡+薬物療法	0%	22%	29%	20%	0%	0%
10手術/内視鏡+その他	0%	0%	0%	0%	0%	0%
11手術/内視鏡+放射線+薬物療法	0%	65%	64%	80%	50%	50%
12他の組み合わせ	0%	0%	7%	0%	0%	0%
13治療なし	0%	3%	0%	0%	0%	0%
総数	100%	100%	100%	100%	100%	100%