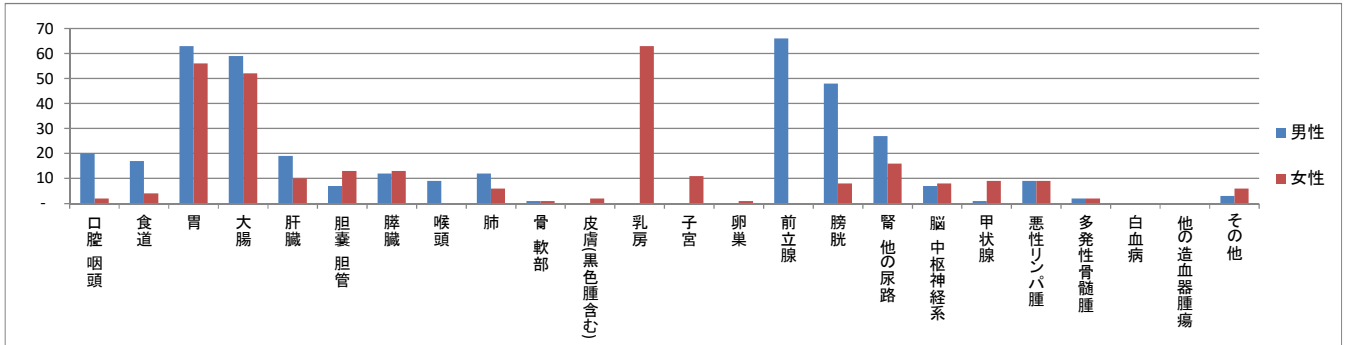


# 院内がん登録 -2015年症例-

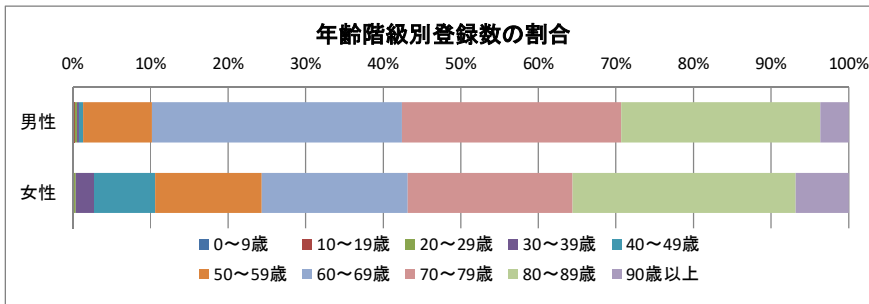
## 部位別登録数

※この集計は「鳥取県院内がん登録情報センター 院内がん登録2015年症例集計報告書」より一部抜粋させて頂いています。

	口腔・咽頭	食道	胃	大腸	肝臓	胆嚢・胆管	膵臓	喉頭	肺	骨・軟部	皮膚(黒色腫を含む)	乳房	子宮	卵巣	前立腺	膀胱	腎・他の尿路	脳・中枢神経系	甲状腺	悪性リンパ腫	多発性骨髄腫	白血病	他の造血器腫瘍	その他	総数
男性	20	17	63	59	19	7-9	12	7-9	12	1-3	0	0	0	0	66	48	27	7-9	1-3	7-9	1-3	0	0	1-3	382
女性	1-3	4-6	56	52	10	13	13	0	4-6	1-3	1-3	63	11	1-3	0	7-9	16	7-9	7-9	7-9	1-3	0	0	4-6	292

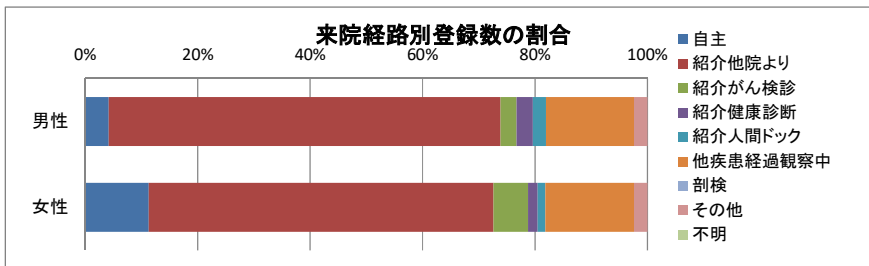


## 年齢階級別登録数



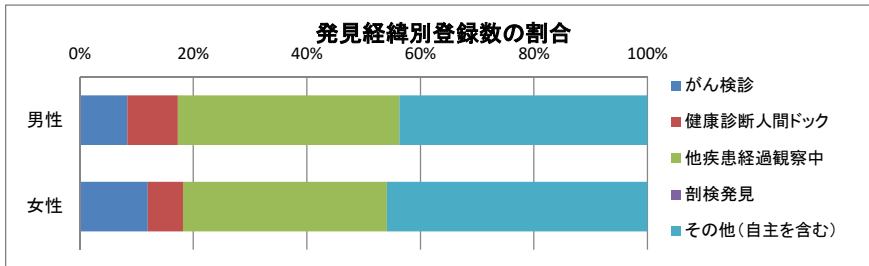
	男性	女性
0~9歳	0	0
10~19歳	1-3	0
20~29歳	1-3	1-3
30~39歳	1-3	7-9
40~49歳	1-3	23
50~59歳	34	40
60~69歳	123	55
70~79歳	108	62
80~89歳	98	84
90歳以上	14	20
総数	382	292

## 来院経路別登録数



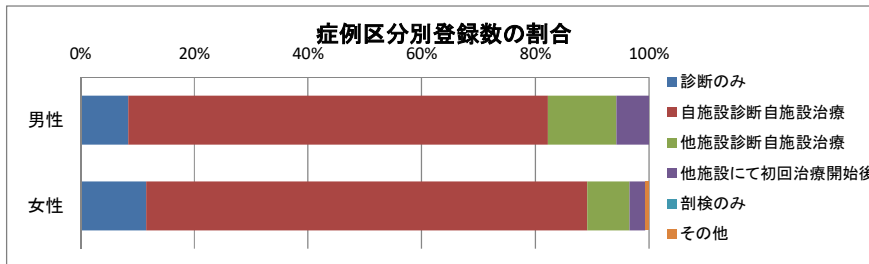
	男性	女性
自主	16	33
紹介他院より	266	179
紹介がん検診	11	18
紹介健康診断	11	5
紹介人間ドック	9	4
他疾患経過観察中	60	46
剖検	0	0
その他	9	7
不明	0	0
総数	382	292

## 発見経緯別登録数



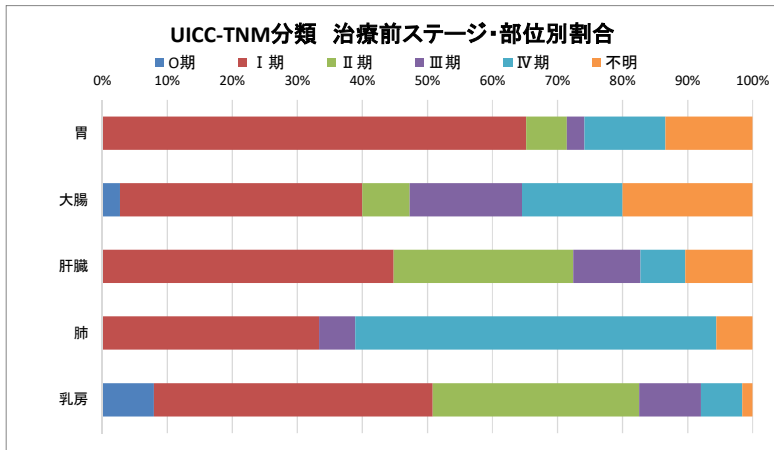
	男性	女性
がん検診	32	35
健康診断人間ドック	34	18
他疾患経過観察中	149	105
剖検発見	0	0
その他(自主を含む)	167	134
総数	382	292

## 症例区分別登録数



	男性	女性
診断のみ	32	34
自施設診断自施設治療	282	228
他施設診断自施設治療	46	22
他施設にて初回治療開始後	22	8
剖検のみ	0	0
その他	0	2
総数	382	294

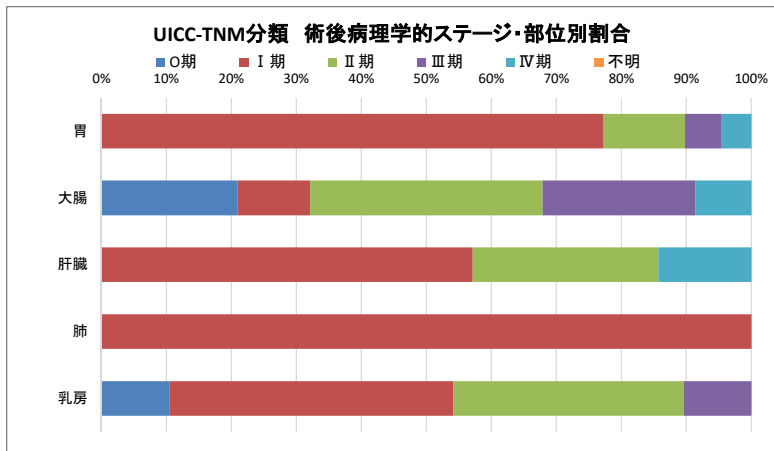
### UICC TNM 治療前ステージ・部位別割合



	0期	I期	II期	III期	IV期	不明	総数
胃	0	73	7	3	14	15	112
大腸	3	41	8	19	17	22	110
肝臓	0	13	8	3	2	3	29
肺	0	6	0	1	10	1	18
乳房	5	27	20	6	4	1	63
総数	8	160	43	32	47	42	332

	0期	I期	II期	III期	IV期	不明	総数
胃	0%	65%	6%	3%	13%	13%	100%
大腸	3%	37%	7%	17%	15%	20%	100%
肝臓	0%	45%	28%	10%	7%	10%	100%
肺	0%	33%	0%	6%	56%	6%	100%
乳房	8%	43%	32%	10%	6%	2%	100%
総数	2%	48%	13%	10%	14%	13%	100%

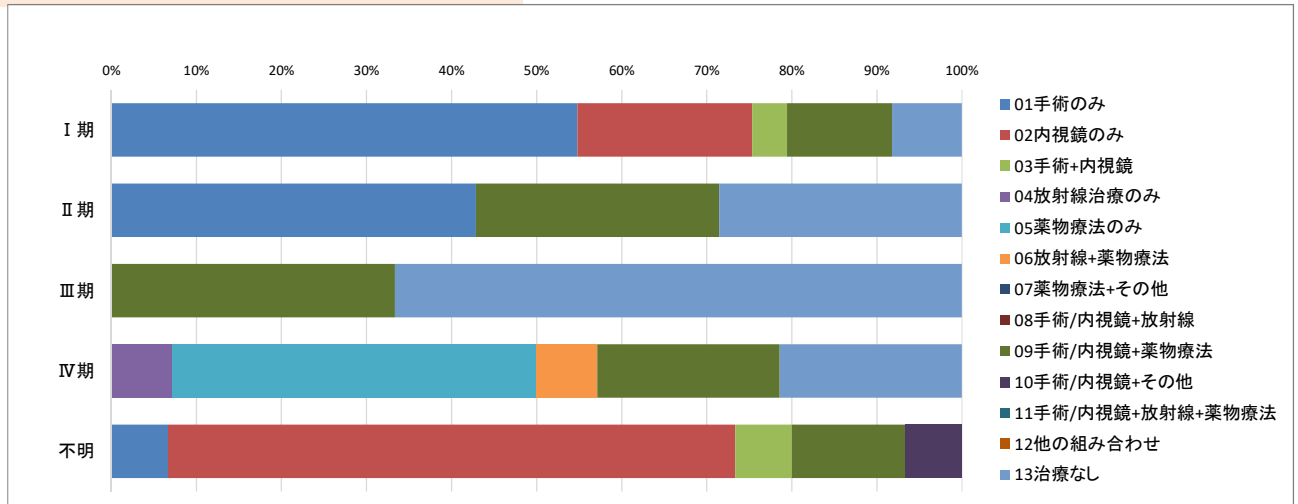
### UICC TNM 術後病理学的ステージ・部位別割合



	0期	I期	II期	III期	IV期	不明	総数
胃	0	68	11	5	4	0	88
大腸	17	9	29	19	7	0	81
肝臓	0	4	2	0	1	0	7
肺	0	1	0	0	0	0	1
乳房	5	21	17	5	0	0	48
総数	22	103	59	29	12	0	225

	0期	I期	II期	III期	IV期	不明	総数
胃	0%	77%	13%	6%	5%	0%	100%
大腸	21%	11%	36%	23%	9%	0%	100%
肝臓	0%	57%	29%	0%	14%	0%	100%
肺	0%	100%	0%	0%	0%	0%	100%
乳房	10%	44%	35%	10%	0%	0%	100%
総数	10%	46%	26%	13%	5%	0%	100%

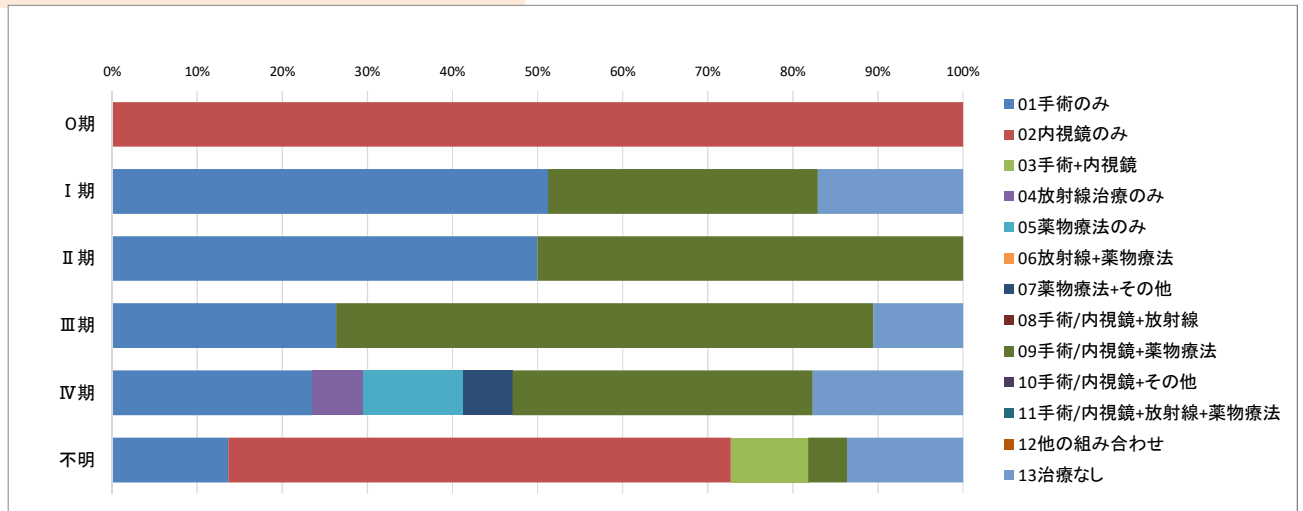
### UICC TNM 治療前ステージ・治療方法別【胃】



	I期	II期	III期	IV期	不明
01手術のみ	40	3	0	0	1
02内視鏡のみ	15	0	0	0	10
03手術+内視鏡	3	0	0	0	1
04放射線治療のみ	0	0	0	1	0
05薬物療法のみ	0	0	0	6	0
06放射線+薬物療法	0	0	0	1	0
07薬物療法+その他	0	0	0	0	0
08手術/内視鏡+放射線	0	0	0	0	0
09手術/内視鏡+薬物療法	9	2	1	3	2
10手術/内視鏡+その他	0	0	0	0	1
11手術/内視鏡+放射線+薬物療法	0	0	0	0	0
12他の組み合わせ	0	0	0	0	0
13治療なし	6	2	2	3	0
総数	73	7	3	14	15

	I期	II期	III期	IV期	不明
01手術のみ	55%	43%	0%	0%	7%
02内視鏡のみ	21%	0%	0%	0%	67%
03手術+内視鏡	4%	0%	0%	0%	7%
04放射線治療のみ	0%	0%	0%	7%	0%
05薬物療法のみ	0%	0%	0%	43%	0%
06放射線+薬物療法	0%	0%	0%	7%	0%
07薬物療法+その他	0%	0%	0%	0%	0%
08手術/内視鏡+放射線	0%	0%	0%	0%	0%
09手術/内視鏡+薬物療法	12%	29%	33%	21%	13%
10手術/内視鏡+その他	0%	0%	0%	0%	7%
11手術/内視鏡+放射線+薬物療法	0%	0%	0%	0%	0%
12他の組み合わせ	0%	0%	0%	0%	0%
13治療なし	8%	29%	6%	21%	0%
総数	100%	100%	100%	100%	100%

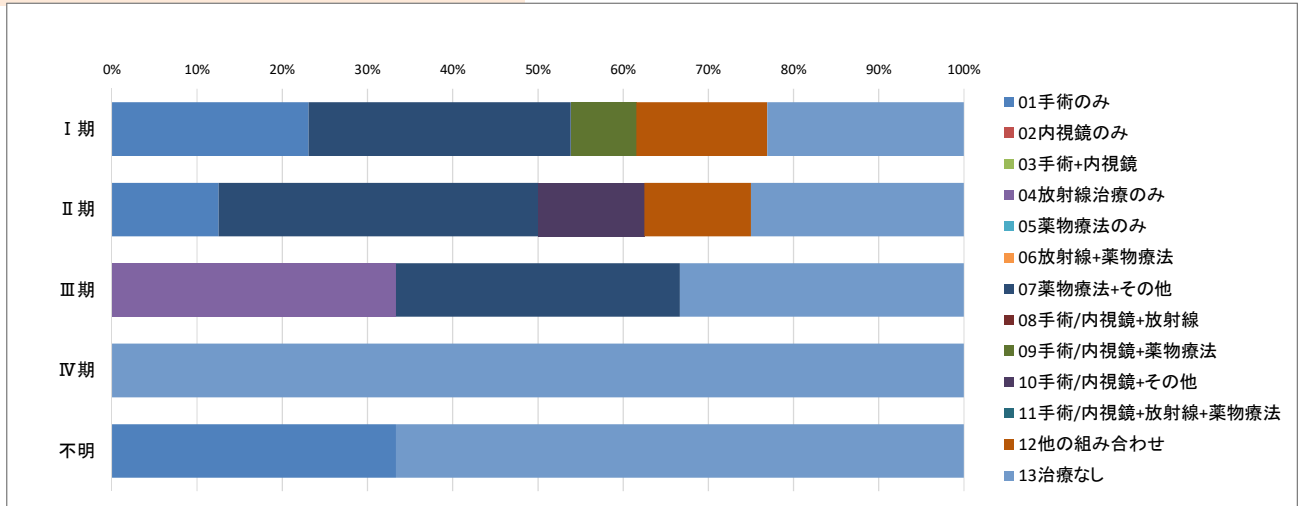
### UICC TNM 治療前ステージ・治療方法別 【大腸】



	O期	I期	II期	III期	IV期	不明
01手術のみ	0	21	4	5	4	3
02内視鏡のみ	3	0	0	0	0	13
03手術+内視鏡	0	0	0	0	0	2
04放射線治療のみ	0	0	0	0	1	0
05薬物療法のみ	0	0	0	0	2	0
06放射線+薬物療法	0	0	0	0	0	0
07薬物療法+その他	0	0	0	0	1	0
08手術/内視鏡+放射線	0	0	0	0	0	0
09手術/内視鏡+薬物療法	0	13	4	12	6	1
10手術/内視鏡+その他	0	0	0	0	0	0
11手術/内視鏡+放射線+薬物療法	0	0	0	0	0	0
12他の組み合わせ	0	0	0	0	0	0
13治療なし	0	7	0	2	3	3
総数	3	41	8	19	17	22

	O期	I期	II期	III期	IV期	不明
01手術のみ	0%	51%	50%	26%	24%	14%
02内視鏡のみ	100%	0%	0%	0%	0%	59%
03手術+内視鏡	0%	0%	0%	0%	0%	9%
04放射線治療のみ	0%	0%	0%	0%	6%	0%
05薬物療法のみ	0%	0%	0%	0%	12%	0%
06放射線+薬物療法	0%	0%	0%	0%	0%	0%
07薬物療法+その他	0%	0%	0%	0%	6%	0%
08手術/内視鏡+放射線	0%	0%	0%	0%	0%	0%
09手術/内視鏡+薬物療法	0%	32%	50%	63%	35%	5%
10手術/内視鏡+その他	0%	0%	0%	0%	0%	0%
11手術/内視鏡+放射線+薬物療法	0%	0%	0%	0%	0%	0%
12他の組み合わせ	0%	0%	0%	0%	0%	0%
13治療なし	0%	17%	0%	11%	18%	14%
総数	100%	100%	100%	100%	100%	100%

### UICC TNM 治療前ステージ・治療方法別 【肝臓】



	I期	II期	III期	IV期	不明
01手術のみ	3	1	0	0	1
02内視鏡のみ	0	0	0	0	0
03手術+内視鏡	0	0	0	0	0
04放射線治療のみ	0	0	1	0	0
05薬物療法のみ	0	0	0	0	0
06放射線+薬物療法	0	0	0	0	0
07薬物療法+その他	4	3	1	0	0
08手術/内視鏡+放射線	0	0	0	0	0
09手術/内視鏡+薬物療法	1	0	0	0	0
10手術/内視鏡+その他	0	1	0	0	0
11手術/内視鏡+放射線+薬物療法	0	0	0	0	0
12他の組み合わせ	2	1	0	0	0
13治療なし	3	2	1	2	2
総数	13	8	3	2	3

	I期	II期	III期	IV期	不明
01手術のみ	23%	13%	0%	0%	33%
02内視鏡のみ	0%	0%	0%	0%	0%
03手術+内視鏡	0%	0%	0%	0%	0%
04放射線治療のみ	0%	0%	33%	0%	0%
05薬物療法のみ	0%	0%	0%	0%	0%
06放射線+薬物療法	0%	0%	0%	0%	0%
07薬物療法+その他	31%	38%	33%	0%	0%
08手術/内視鏡+放射線	0%	0%	0%	0%	0%
09手術/内視鏡+薬物療法	8%	0%	0%	0%	0%
10手術/内視鏡+その他	0%	13%	0%	0%	0%
11手術/内視鏡+放射線+薬物療法	0%	0%	0%	0%	0%
12他の組み合わせ	15%	13%	0%	0%	0%
13治療なし	23%	25%	33%	100%	67%
総数	100%	100%	100%	100%	100%

