

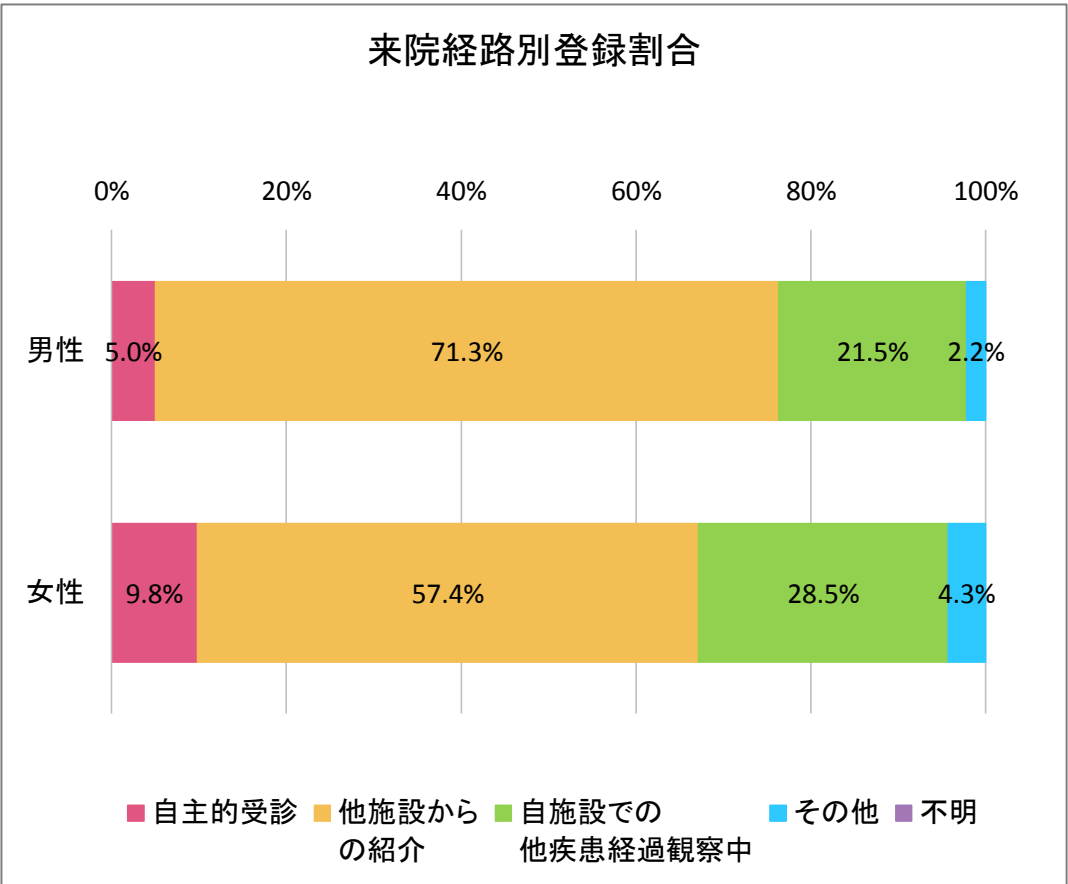
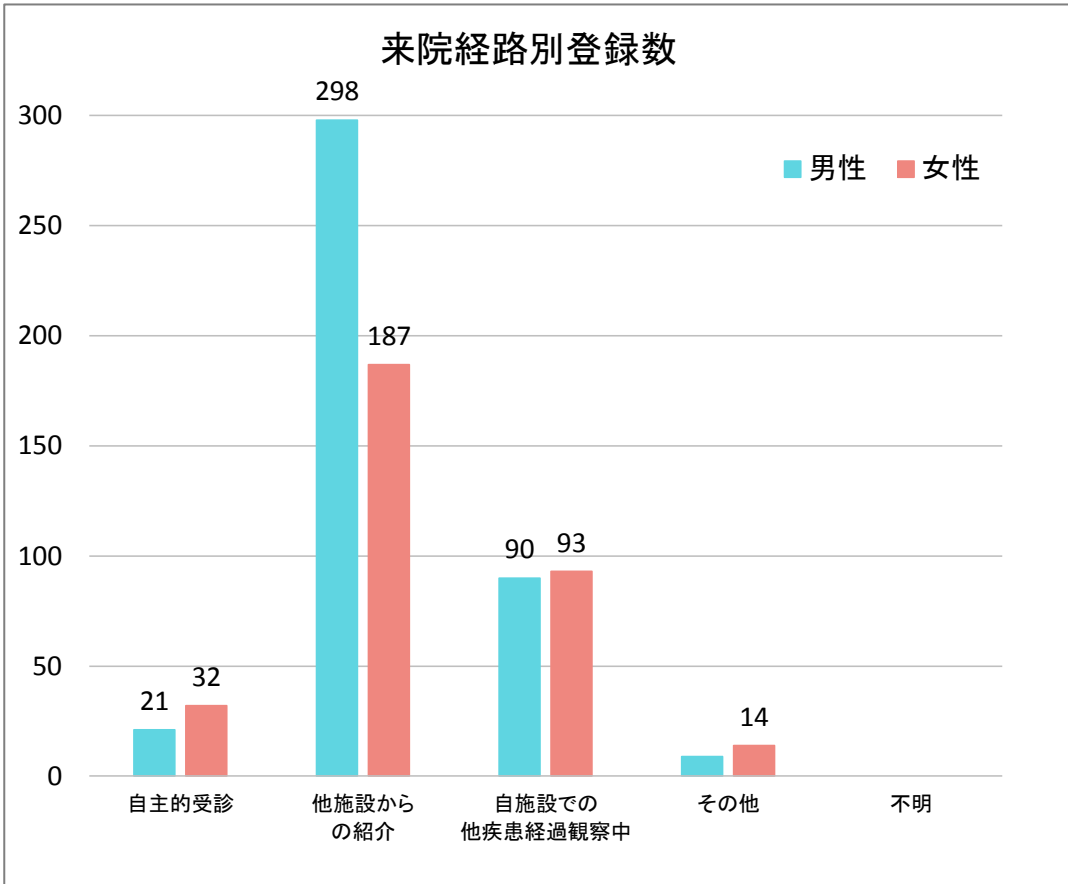
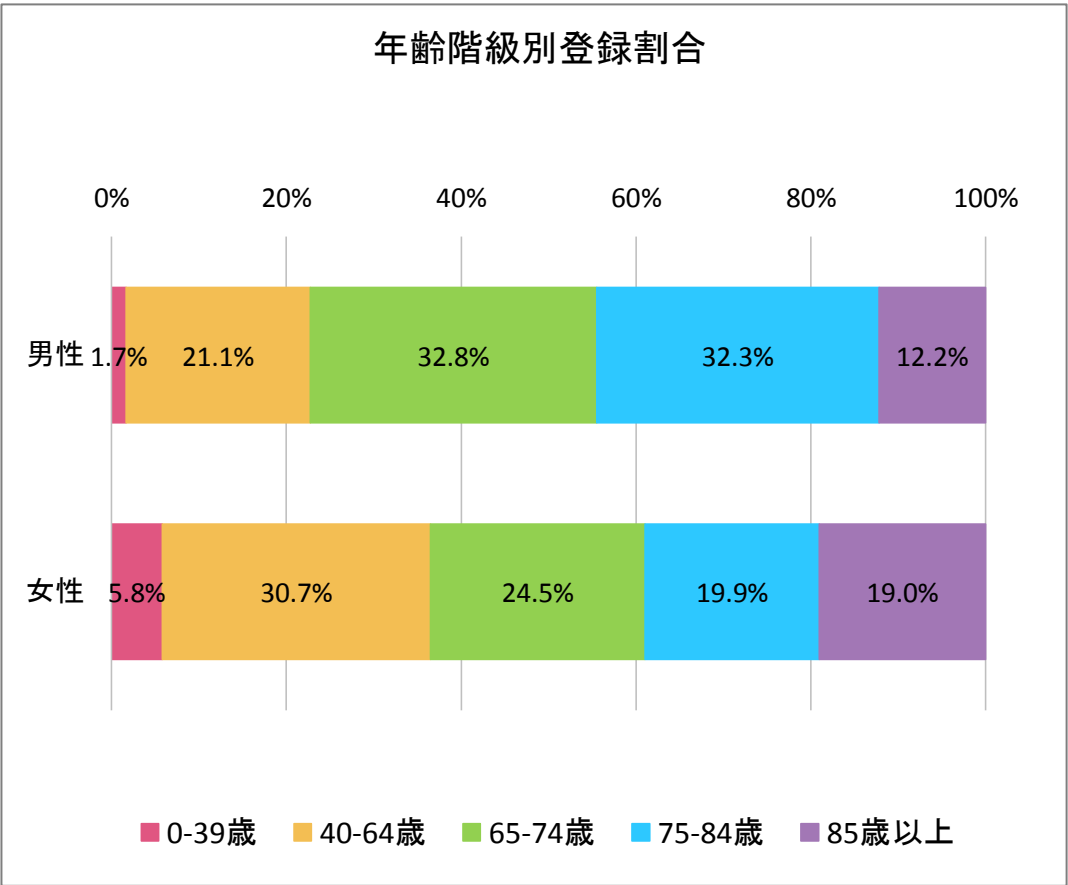
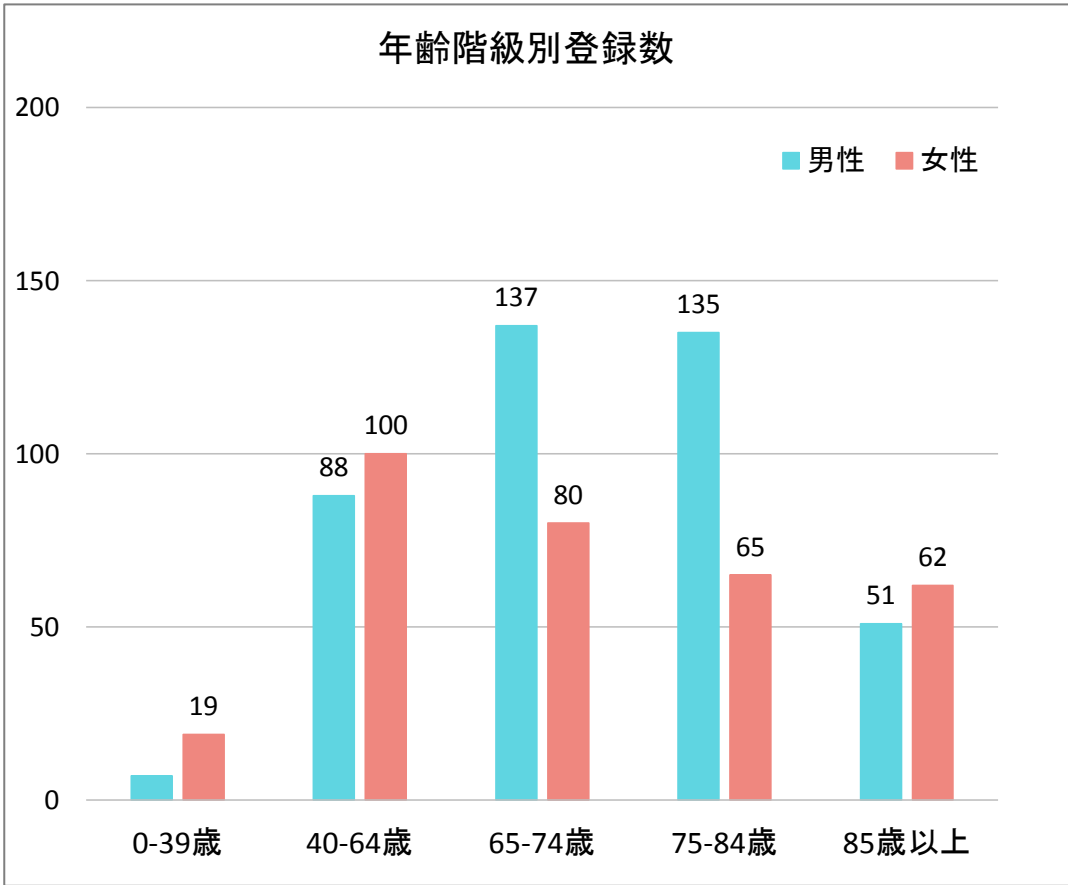
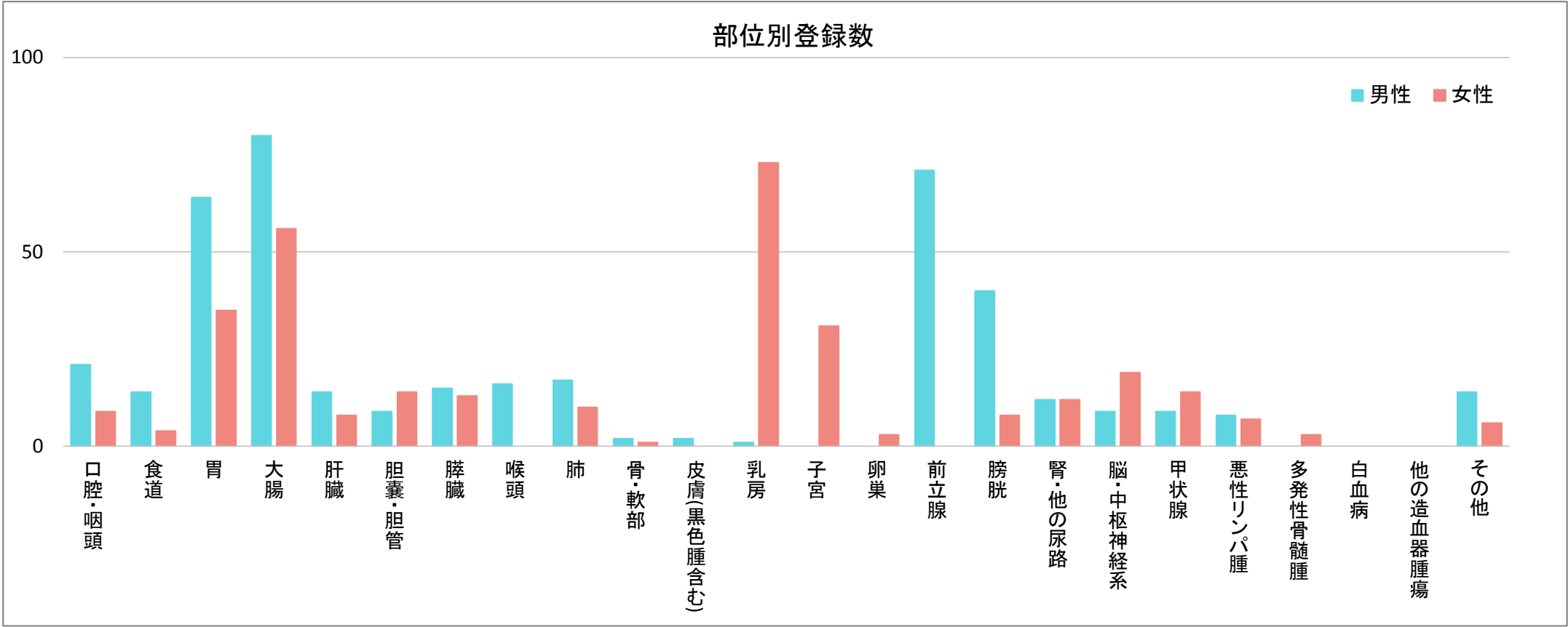
# 院内がん登録 -2018年症例-

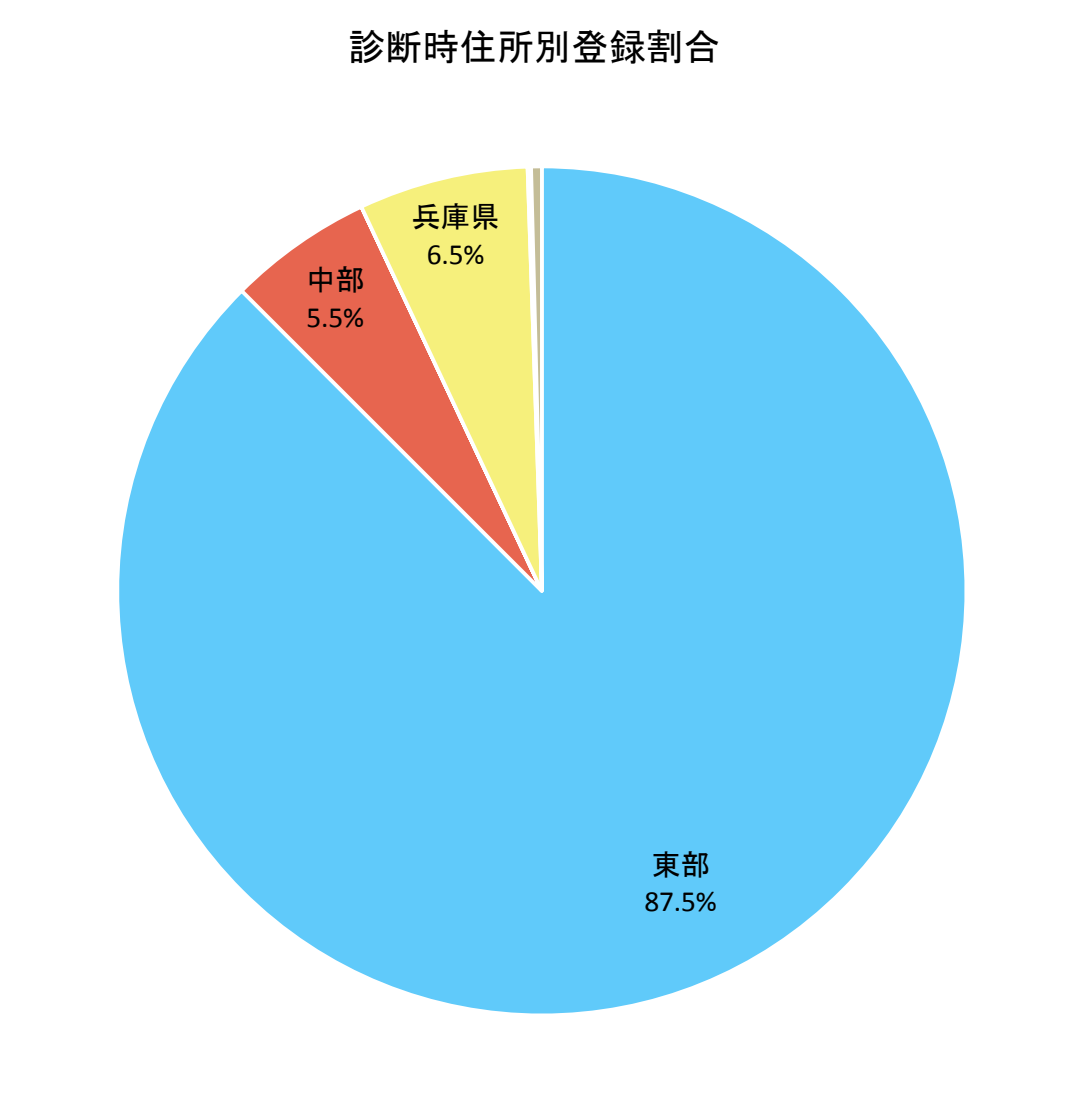
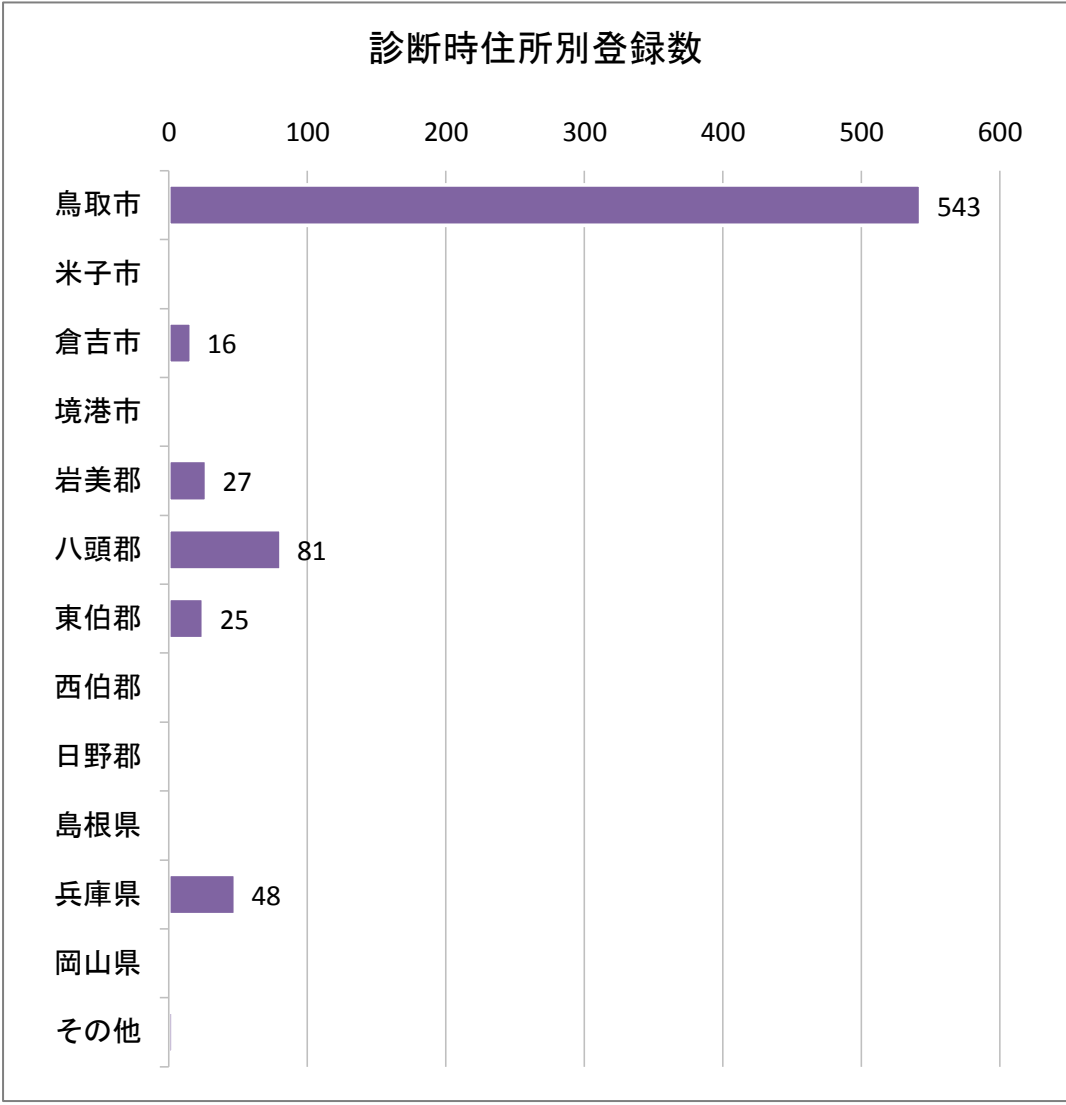
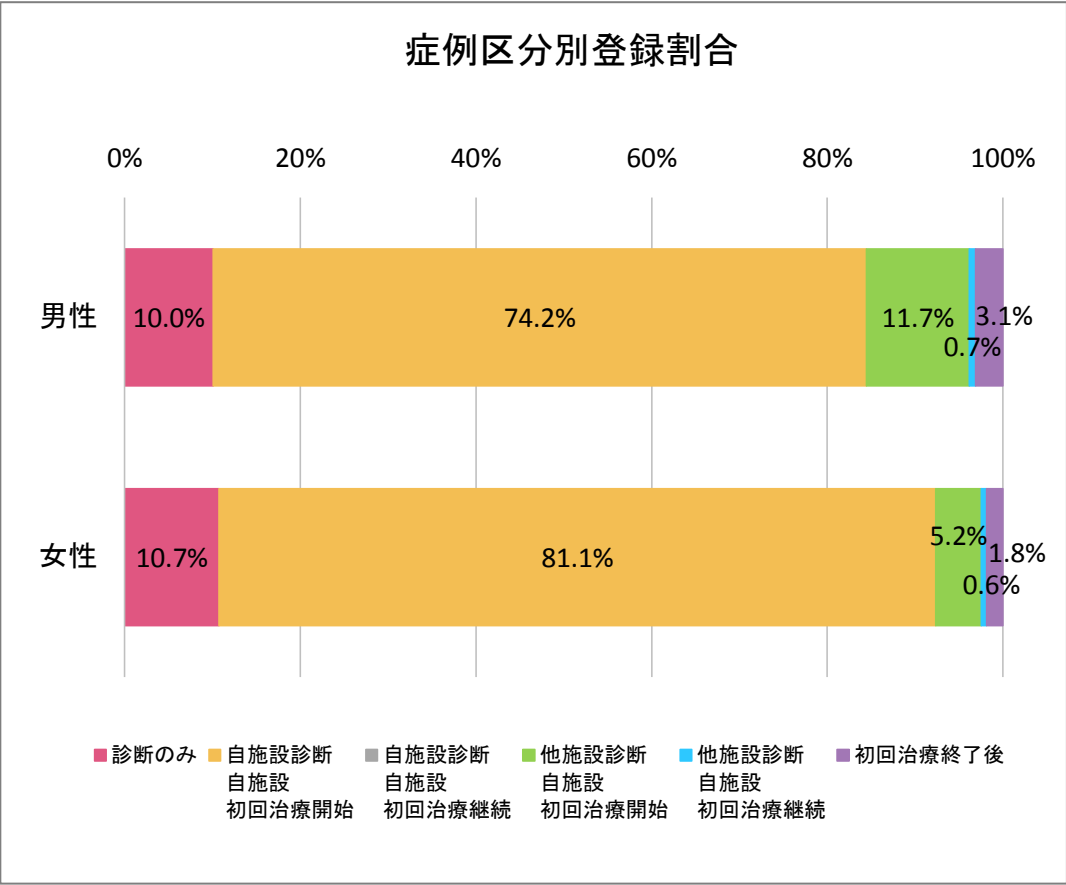
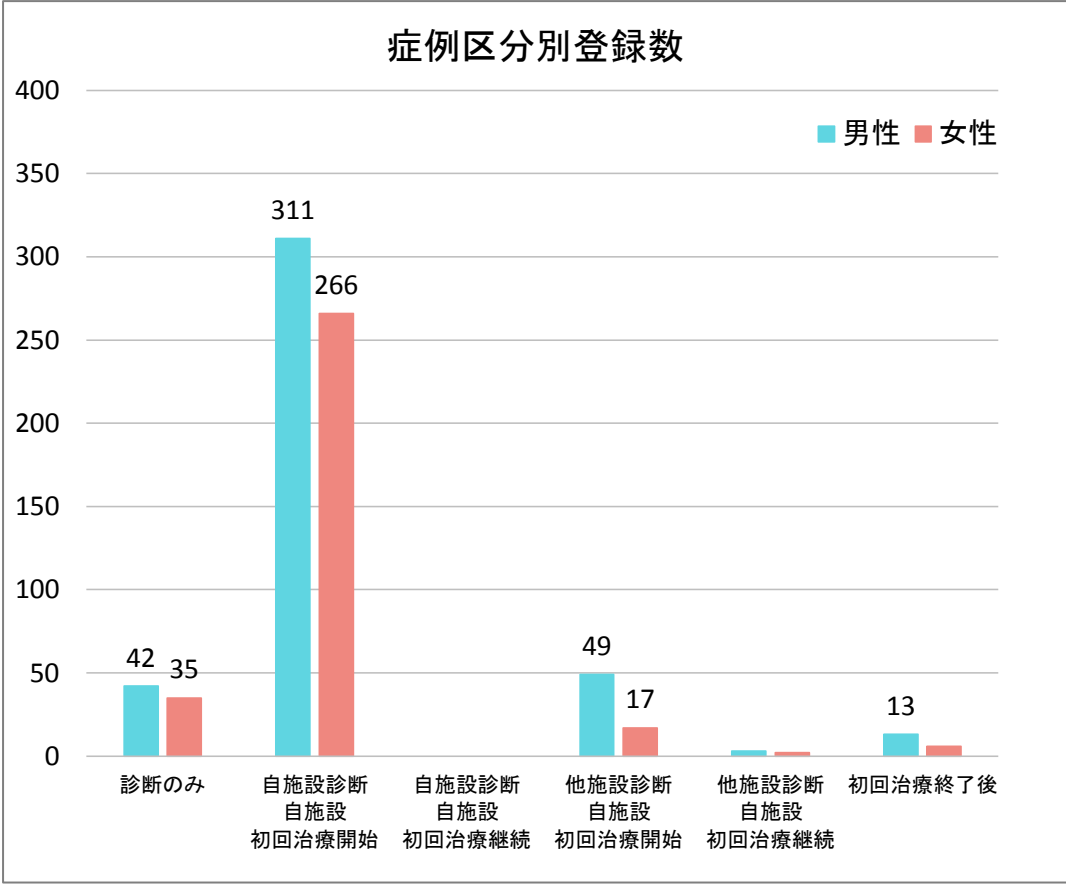
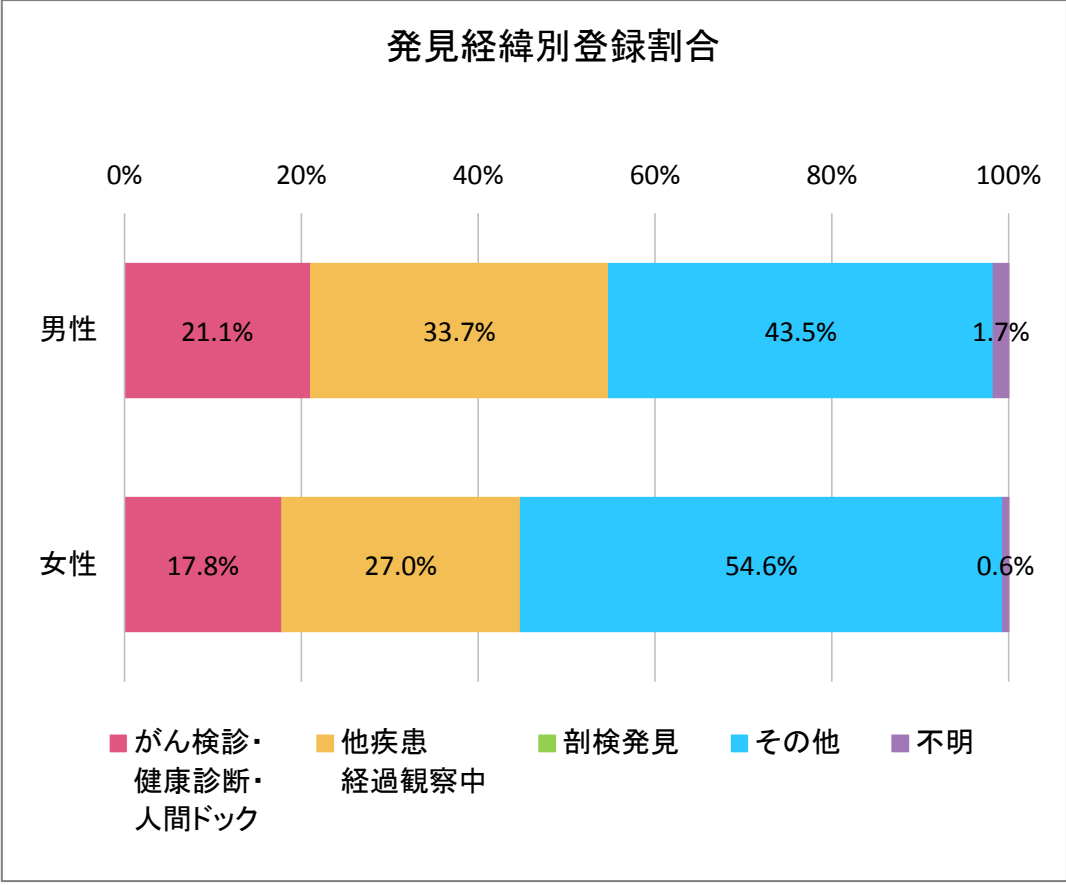
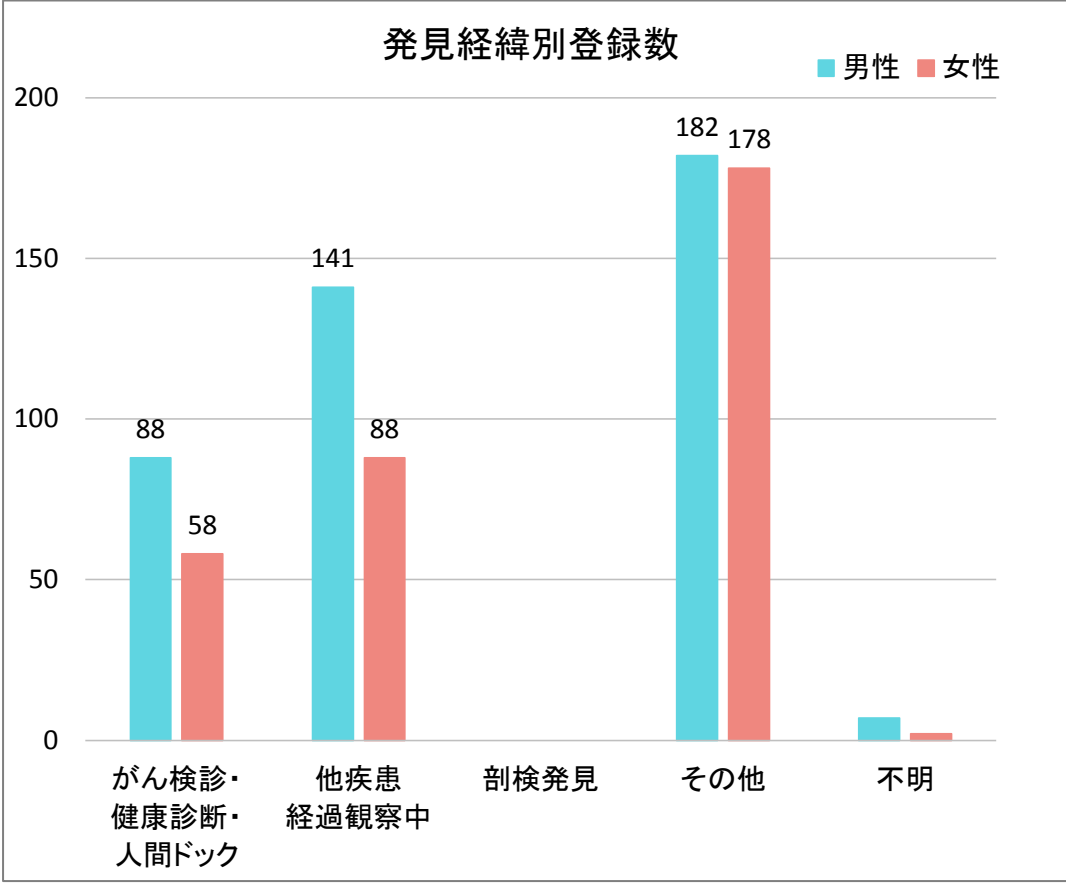
\*症例区分「80:その他」を除いて集計

## 部位別登録数

※この集計は「鳥取県院内がん登録情報センター 院内がん登録2018年症例集計報告書」より一部抜粋させて頂いています。

	口腔・咽頭	食道	胃	大腸	肝臓	胆嚢・胆管	膵臓	喉頭	肺	骨・軟部	皮膚（黒色腫を含む）	乳房	子宮	卵巣	前立腺	膀胱	腎・他の尿路	脳・中枢神経系	甲状腺	悪性リンパ腫	多発性骨髄腫	白血病	他の造血器腫瘍	その他	合計
男性	21	14	64	80	14	(7-9)	15	16	17	(1-3)	(1-3)	(1-3)	-	-	71	40	12	(7-9)	(7-9)	(7-9)	-	-	-	14	418
女性	(7-9)	(4-6)	35	56	(7-9)	14	13	-	10	(1-3)	-	73	31	(1-3)	-	(7-9)	12	19	14	(7-9)	(1-3)	-	-	(4-6)	326



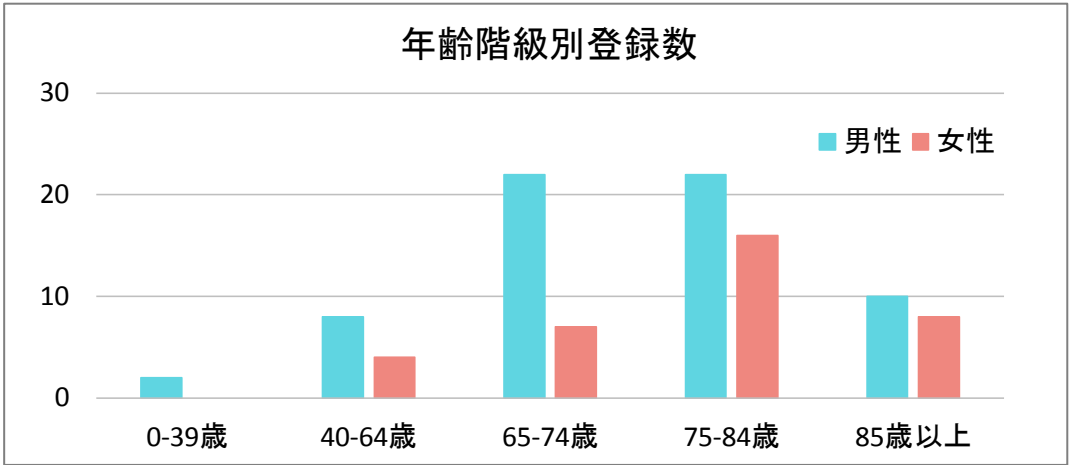
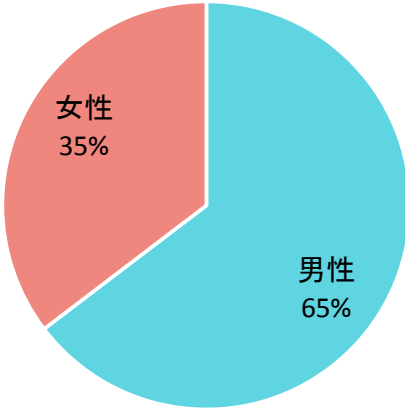


## 胃

\*症例区分「80:その他」を除いて集計

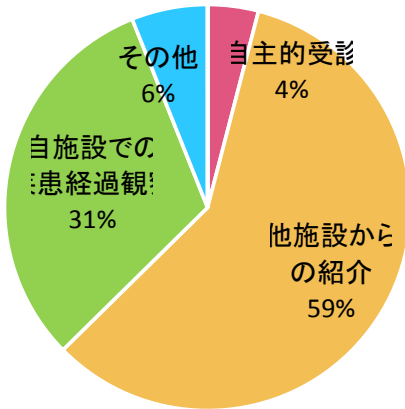
年齢・男女別

	男性	女性
0-39歲	(1-3)	-
40-64歲	(7-9)	(4-6)
65-74歲	22	(7-9)
75-84歲	22	16
85歲以上	10	(7-9)
合計	64	35



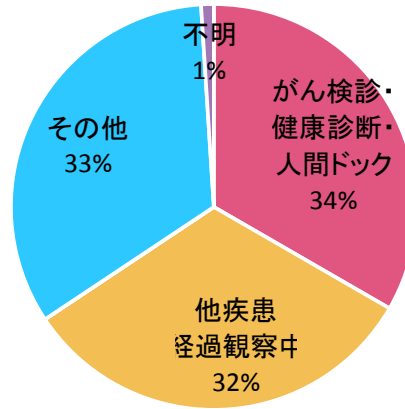
## 来院経路

自主的受診	(4-6)
他施設からの紹介	58
自施設での他疾患経過観察中	31
その他	(4-6)
不明	-



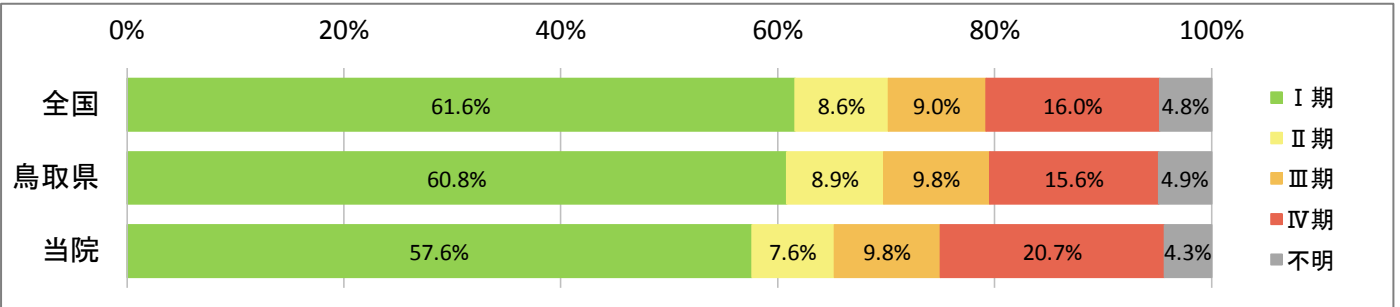
## 発見経緯

がん検診・健康診断・人間ドック	33
他疾患経過観察中	32
剖検発見	－
その他	33
不明	(1-3)



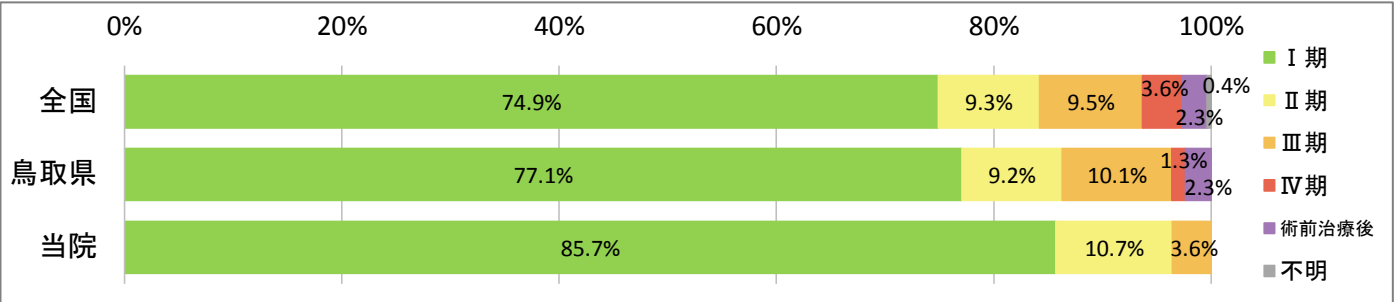
UICC TNM分類 治療前ステージ〈症例区分20・30(自施設初回治療症例)のみを集計〉

I 期	II 期	III 期	IV 期	不明	合計
53	(7-9)	(7-9)	19	(4-6)	92



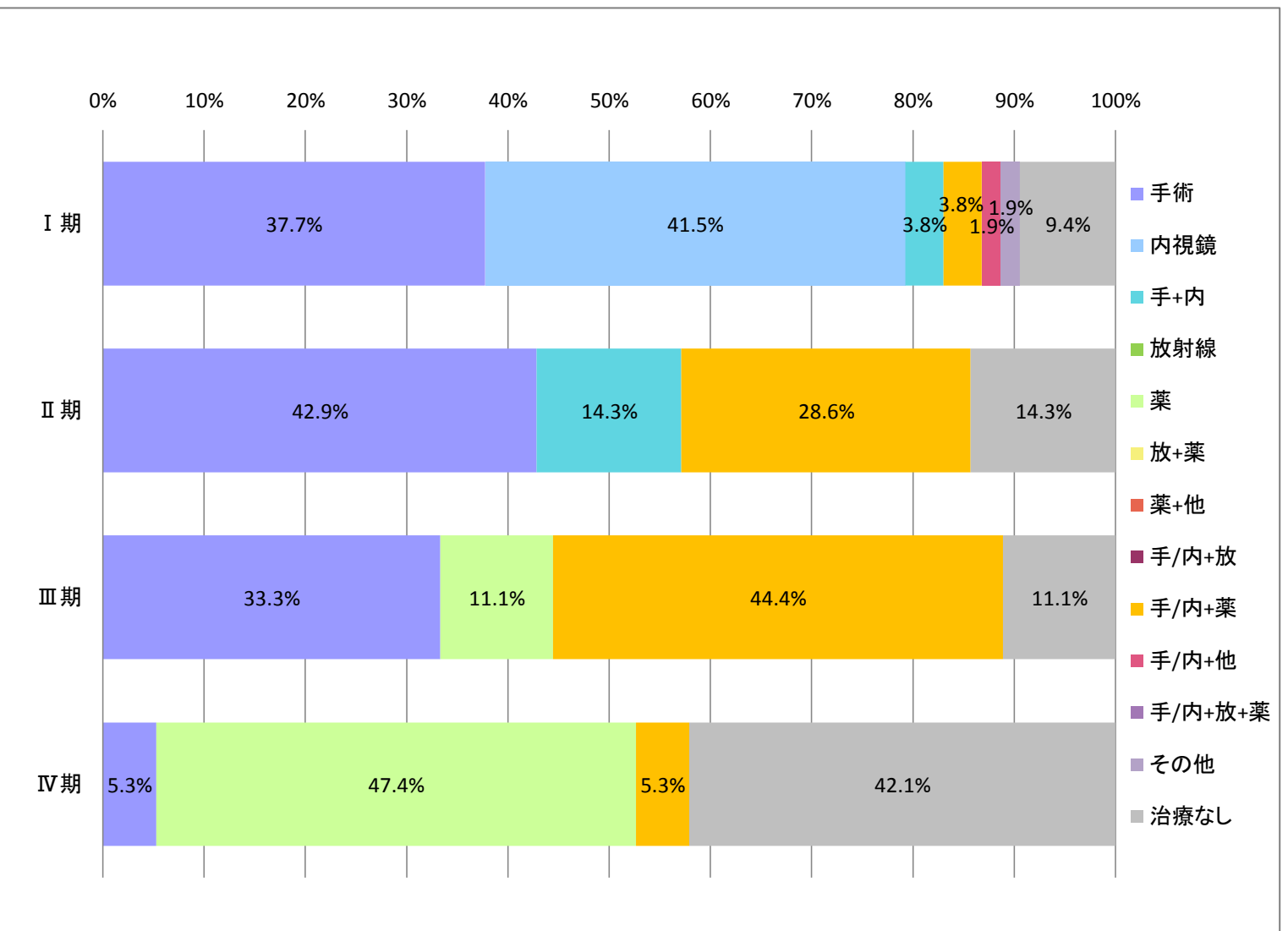
## UICC TNM分類 術後病理学的ステージ〈症例区分20・30（自施設初回治療症例）のみを集計〉

I 期	II 期	III 期	IV 期	術前 治療後	不明	合計
48	(4-6)	(1-3)	-	-	-	56



UICC TNM 治療前ステージ別・治療方法〈症例区分20・30（自施設初回治療症例）のみを集計〉

	I 期	II 期	Ⅲ期	Ⅳ期
手術	20	(1-3)	(1-3)	(1-3)
内視鏡	22	0	0	0
手+内	(1-3)	(1-3)	0	0
放射線	0	0	0	0
薬	0	0	(1-3)	(7-9)
放+薬	0	0	0	0
薬+他	0	0	0	0
手/内+放	0	0	0	0
手/内+薬	(1-3)	(1-3)	(4-6)	(1-3)
手/内+他	(1-3)	0	0	0
手/内+放+薬	0	0	0	0
その他	(1-3)	0	0	0
治療なし	(4-6)	(1-3)	(1-3)	(7-9)

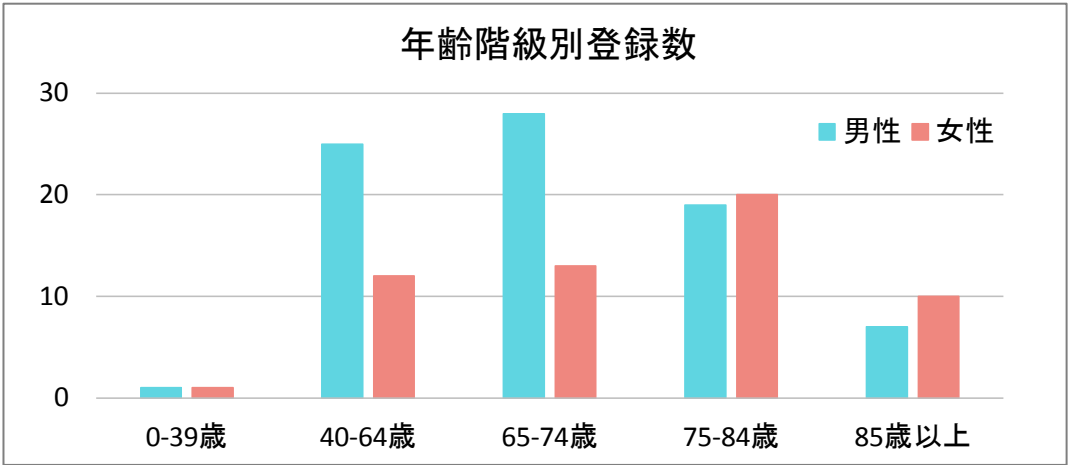
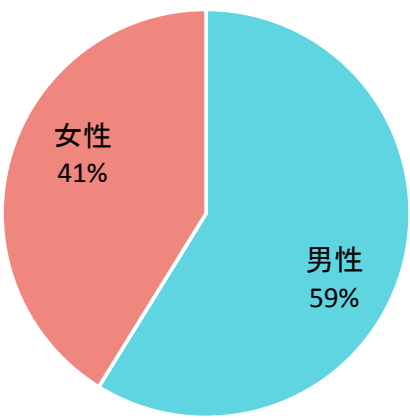


大腸

\*症例区分「80:その他」を除いて集計

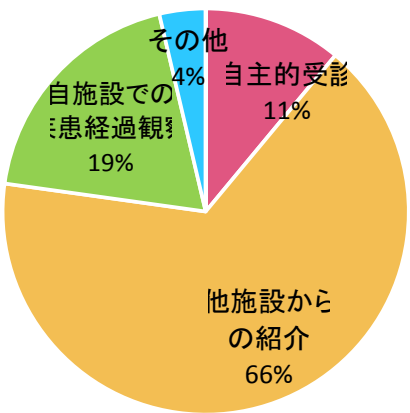
年齢・男女別

	男性	女性
0-39歳	(1-3)	(1-3)
40-64歳	25	12
65-74歳	28	13
75-84歳	19	20
85歳以上	(7-9)	10
合計	80	56



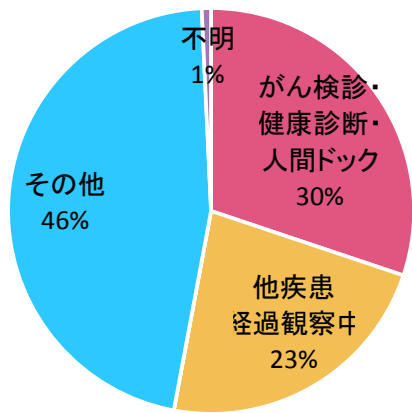
来院経路

自主的受診	15
他施設からの紹介	90
自施設での他疾患経過観察中	26
その他	(4-6)
不明	-



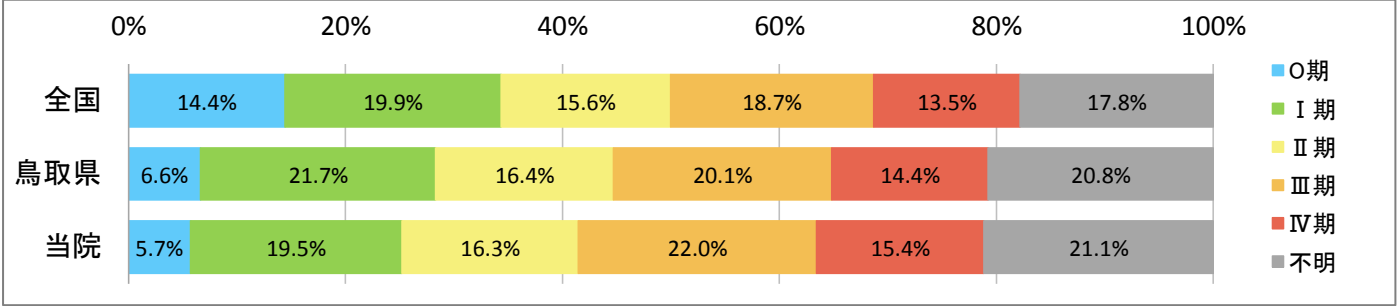
発見経緯

がん検診・健康診断・人間ドック	41
他疾患経過観察中	31
剖検発見	-
その他	63
不明	(1-3)



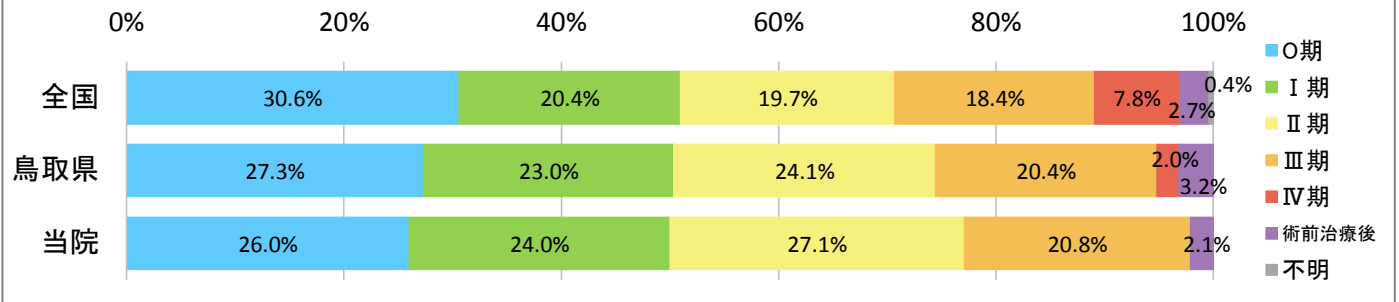
UICC TNM分類 治療前ステージ〈症例区分20・30(自施設初回治療症例)のみを集計〉

〇期	I 期	Ⅱ期	Ⅲ期	Ⅳ期	不明	合計
(7-9)	24	20	27	19	26	123



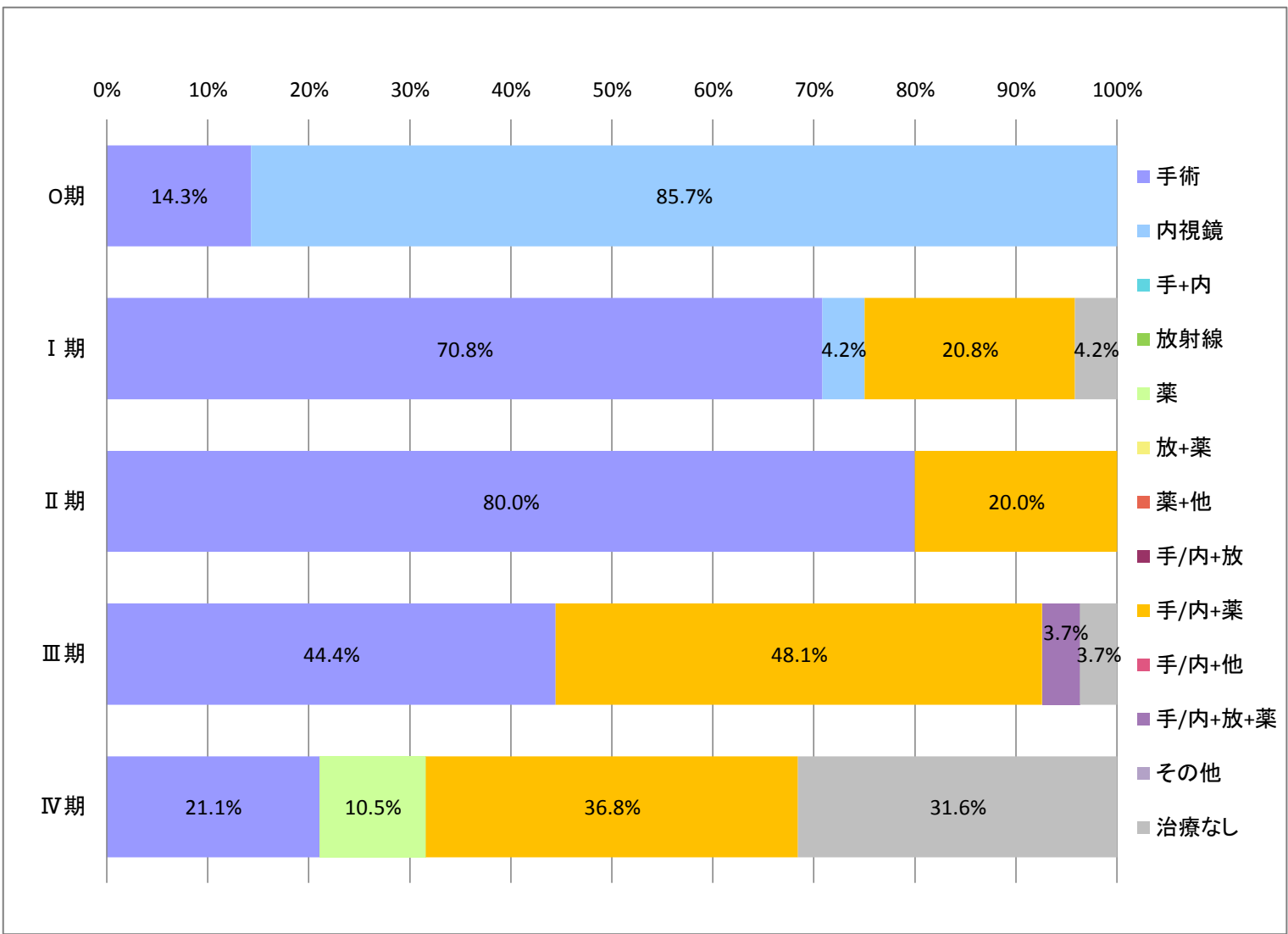
UICC TNM分類 術後病理学的ステージ〈症例区分20・30(自施設初回治療症例)のみを集計〉

〇期	I 期	Ⅱ期	Ⅲ期	Ⅳ期	術前治療後	不明	合計
25	23	26	20	-	(1-3)	-	96



UICC TNM 治療前ステージ別・治療方法〈症例区分20・30(自施設初回治療症例)のみを集計〉

	〇期	I 期	Ⅱ期	Ⅲ期	Ⅳ期
手術	(1-3)	17	16	12	(4-6)
内視鏡	(4-6)	(1-3)	0	0	0
手+内	0	0	0	0	0
放射線	0	0	0	0	0
薬	0	0	0	0	(1-3)
放+薬	0	0	0	0	0
薬+他	0	0	0	0	0
手/内+放	0	0	0	0	0
手/内+薬	0	(4-6)	(4-6)	13	(7-9)
手/内+他	0	0	0	0	0
手/内+放+薬	0	0	0	(1-3)	0
その他	0	0	0	0	0
治療なし	0	(1-3)	0	(1-3)	(4-6)

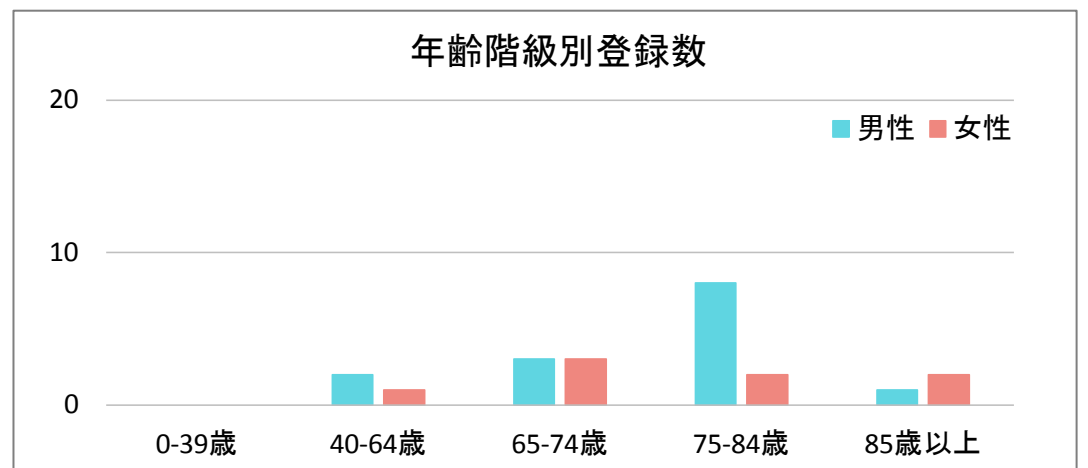
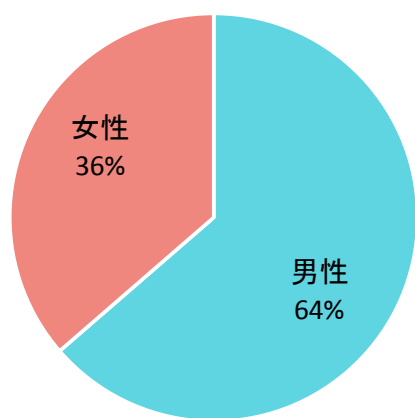


肝臟

\*症例区分「80:その他」を除いて集計

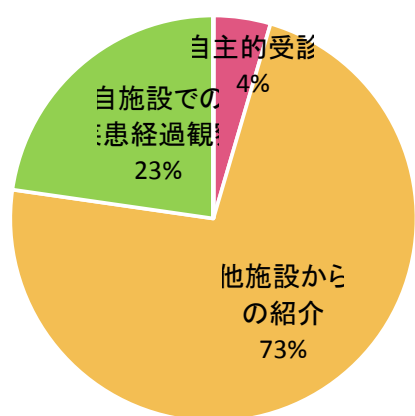
年齢・男女別

	男性	女性
0-39歳	-	-
40-64歳	(1-3)	(1-3)
65-74歳	(1-3)	(1-3)
75-84歳	(7-9)	(1-3)
85歳以上	(1-3)	(1-3)
合計	14	(7-9)



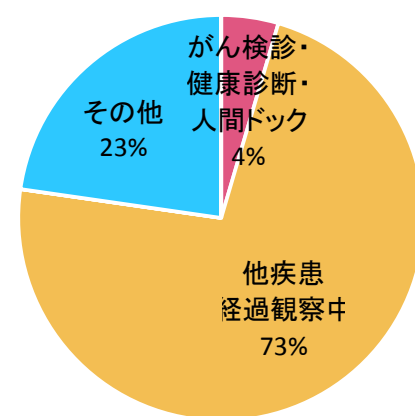
### 来院経路

自主的受診	(1-3)
他施設からの紹介	16
自施設での他疾患経過観察中	(4-6)
その他	-
不明	-



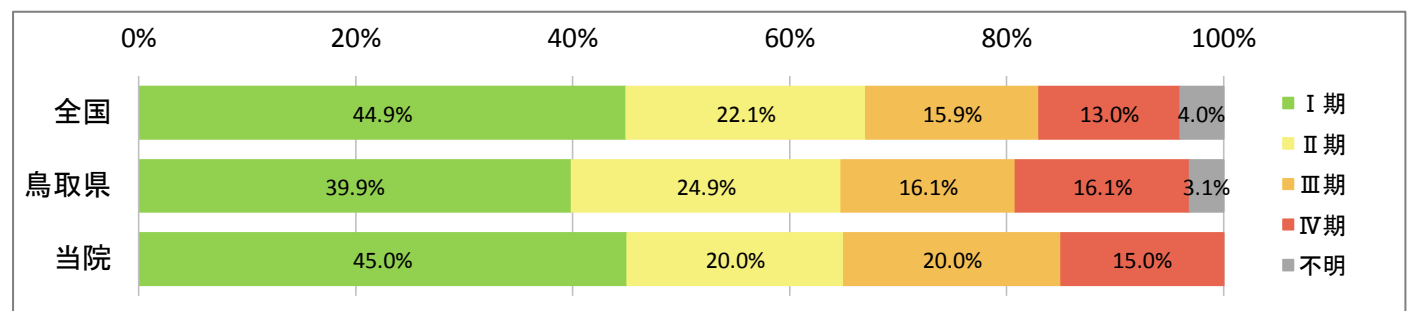
## 発見経緯

がん検診・健康診断・人間ドック	(1-3)
他疾患経過観察中	16
剖検発見	-
その他	(4-6)
不明	-



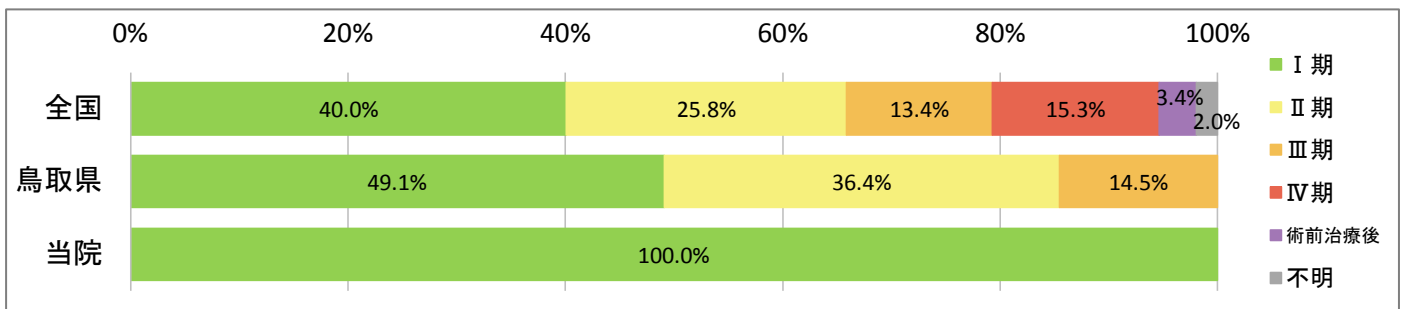
UICC TNM分類 治療前ステージ〈症例区分20・30(自施設初回治療症例)のみを集計〉

I 期	II 期	III 期	IV 期	不明	合計
(7-9)	(4-6)	(4-6)	(1-3)	-	20



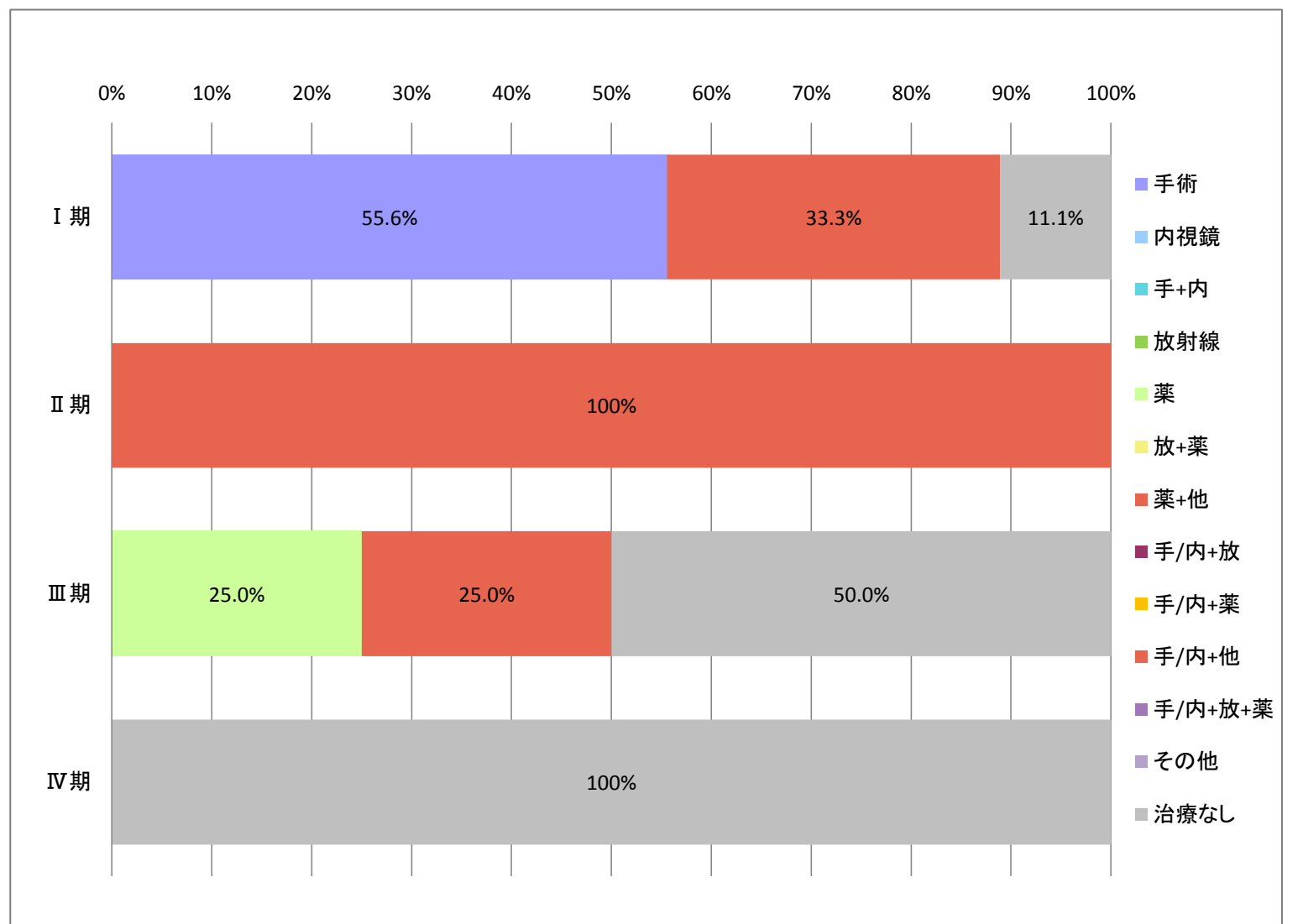
UICC TNM分類 術後病理学的ステージ〈症例区分20・30（自施設初回治療症例）のみを集計〉

I 期	II 期	III 期	IV 期	術前 治療後	不明	合計
(4-6)	-	-	-	-	-	(4-6)



## UICC TNM 治療前ステージ別・治療方法〈症例区分20・30（自施設初回治療症例）のみを集計〉

	I 期	II 期	III 期	IV 期
手術	(4-6)	0	0	0
内視鏡	0	0	0	0
手+内	0	0	0	0
放射線	0	0	0	0
薬	0	0	(1-3)	0
放+薬	0	0	0	0
薬+他	(1-3)	(4-6)	(1-3)	0
手/内+放	0	0	0	0
手/内+薬	0	0	0	0
手/内+他	0	0	0	0
手/内+放+薬	0	0	0	0
その他	0	0	0	0
治療なし	(1-3)	0	(1-3)	(1-3)

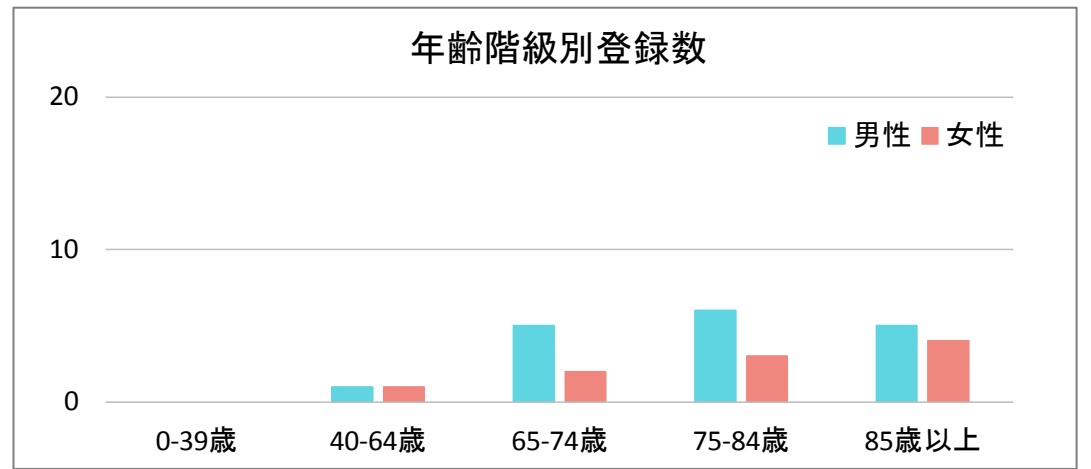
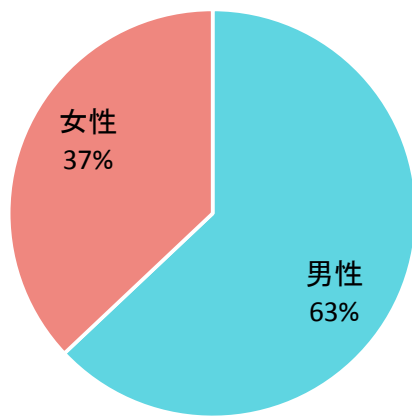


肺

\*症例区分「80:その他」を除いて集計

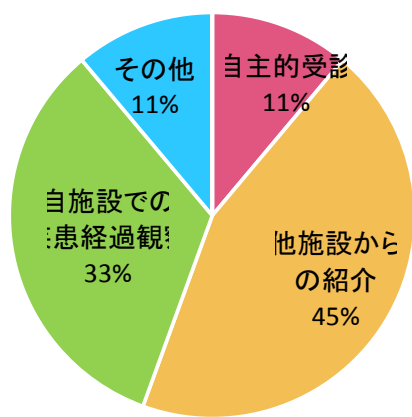
年齡・男女別

	男性	女性
0-39歲	-	-
40-64歲	(1-3)	(1-3)
65-74歲	(4-6)	(1-3)
75-84歲	(4-6)	(1-3)
85歲以上	(4-6)	(4-6)
合計	17	10



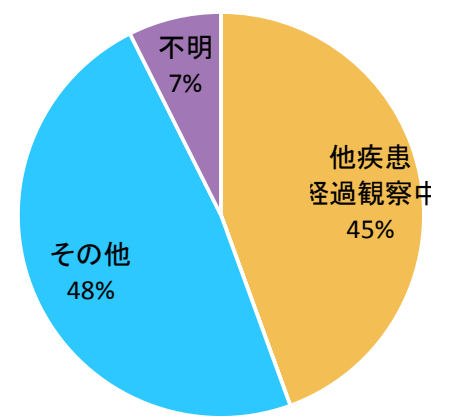
## 来院経路

自主的受診	(1-3)
他施設からの紹介	12
自施設での他疾患経過観察中	(7-9)
その他	(1-3)
不明	-



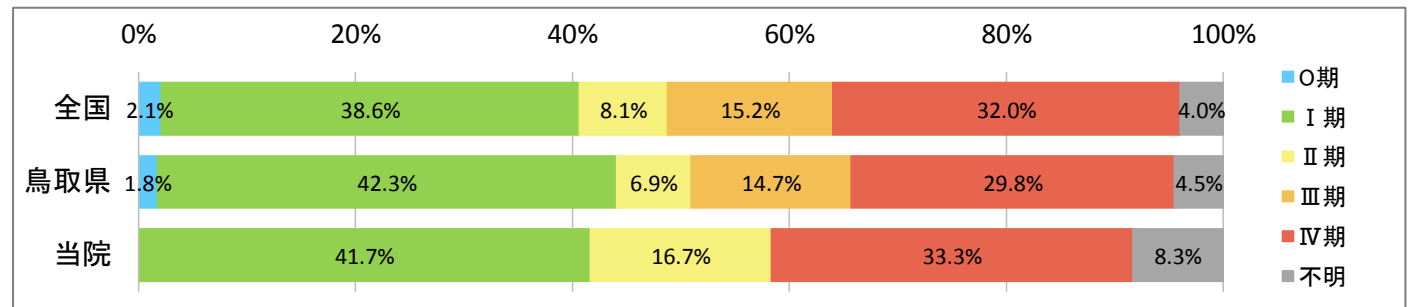
## 発見経緯

がん検診・健康診断・人間ドック	－
他疾患経過観察中	12
剖検発見	－
その他	13
不明	(1-3)



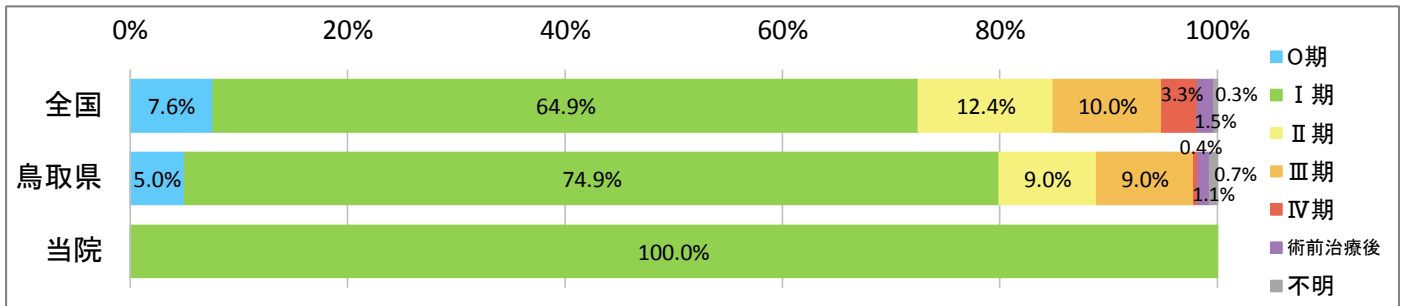
UICC TNM分類 治療前ステージ〈症例区分20・30（自施設初回治療症例）のみを集計〉

〇期	I 期	II 期	III 期	IV 期	不明	合計
-	(4-6)	(1-3)	-	(4-6)	(1-3)	12



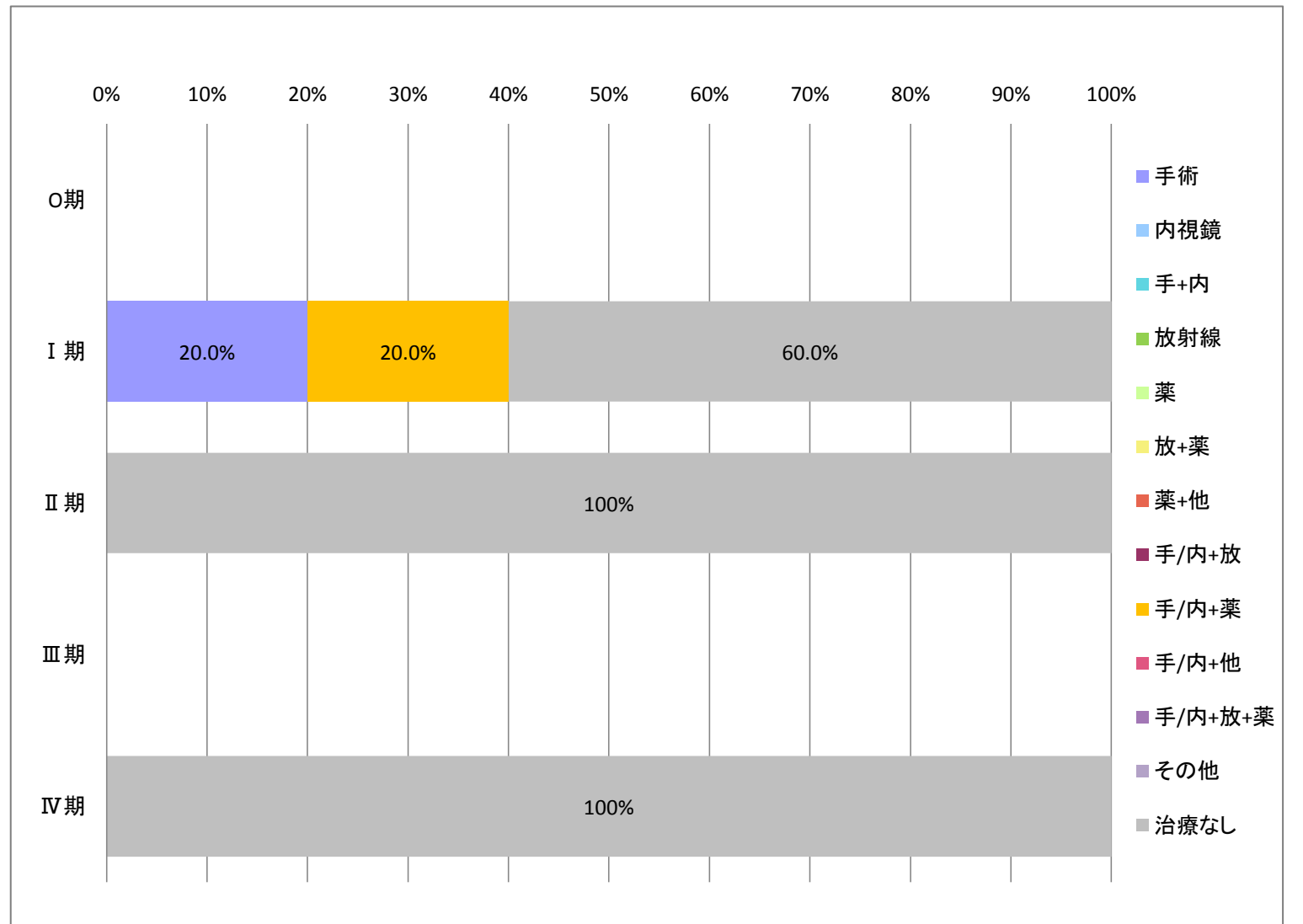
## UICC TNM分類 術後病理学的ステージ〈症例区分20・30(自施設初回治療症例)のみを集計〉

O期	I 期	II 期	III期	IV期	術前 治療後	不明	合計
-	(1-3)	-	-	-	-	-	(1-3)



## UICC TNM 治療前ステージ別・治療方法〈症例区分20・30(自施設初回治療症例)のみを集計〉

	〇期	I 期	II 期	III期	IV期
手術	0	(1-3)	0	0	0
内視鏡	0	0	0	0	0
手+内	0	0	0	0	0
放射線	0	0	0	0	0
薬	0	0	0	0	0
放+薬	0	0	0	0	0
薬+他	0	0	0	0	0
手/内+放	0	0	0	0	0
手/内+薬	0	(1-3)	0	0	0
手/内+他	0	0	0	0	0
手/内+放+薬	0	0	0	0	0
その他	0	0	0	0	0
治療なし	0	(1-3)	(1-3)	0	(4-6)



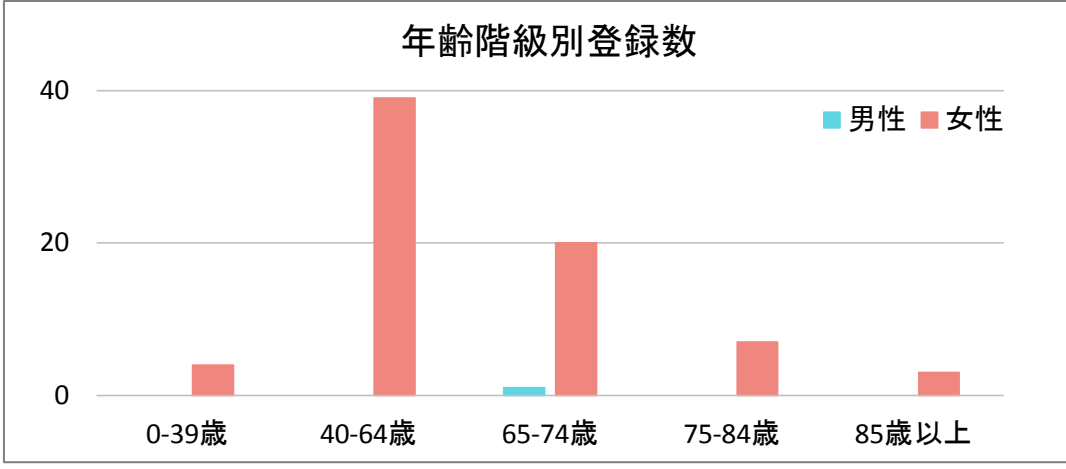
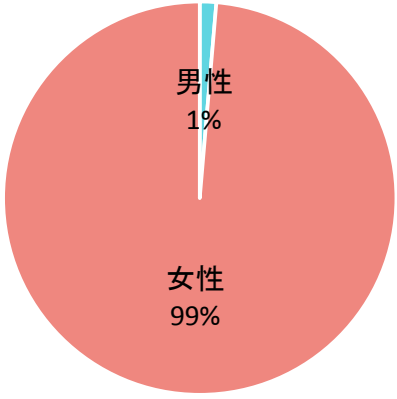


乳房

\*症例区分「80:その他」を除いて集計

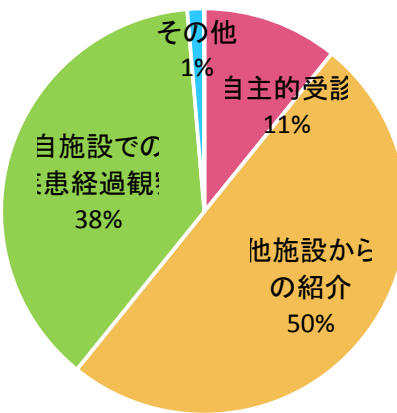
年齢・男女別

	男性	女性
0-39歲	-	(4-6)
40-64歲	-	39
65-74歲	(1-3)	20
75-84歲	-	(7-9)
85歲以上	-	(1-3)
合計	(1-3)	73



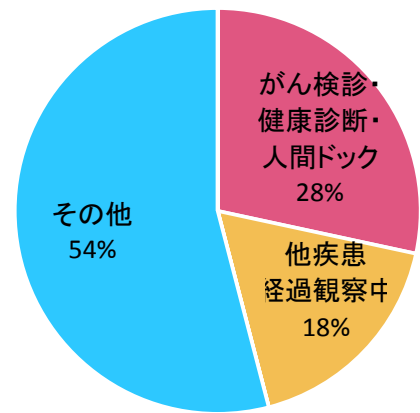
## 来院経路

自主的受診	(7-9)
他施設からの紹介	37
自施設での他疾患経過観察中	28
その他	(1-3)
不明	-



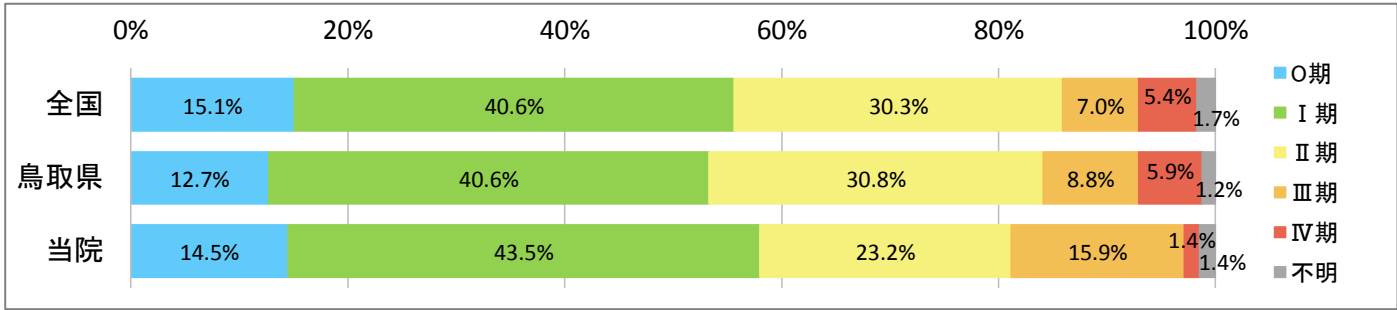
## 発見経緯

がん検診・健康診断・人間ドック	21
他疾患経過観察中	13
剖検発見	－
その他	40
不明	－



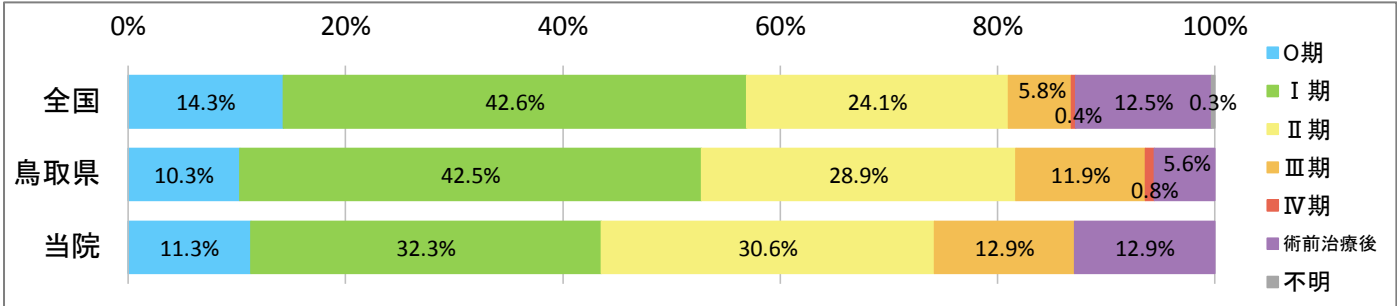
## UICC TNM分類 治療前ステージ〈症例区分20・30（自施設初回治療症例）のみを集計〉

〇期	I 期	Ⅱ期	Ⅲ期	Ⅳ期	不明	合計
10	30	16	11	(1-3)	(1-3)	69



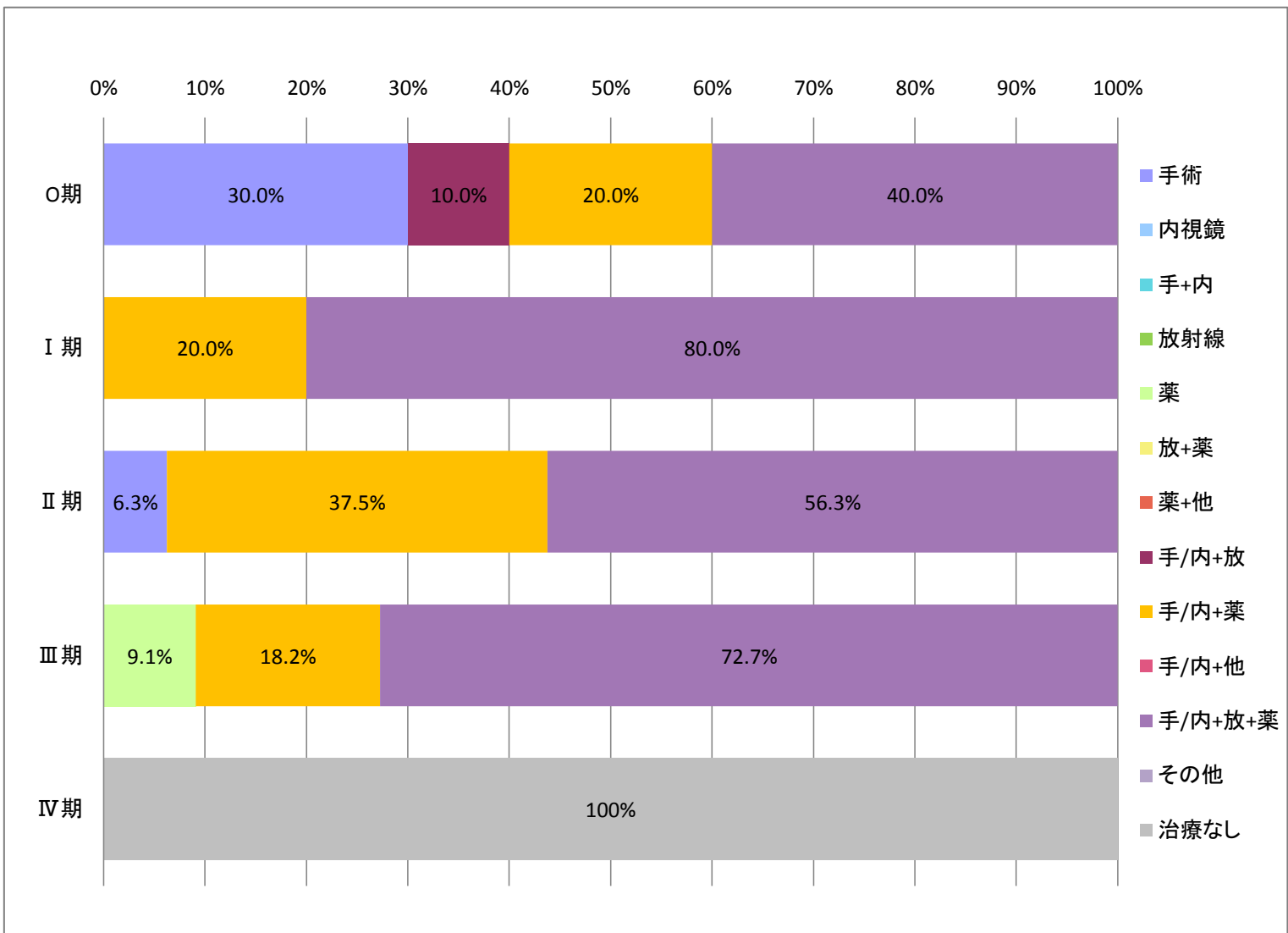
## UICC TNM分類 術後病理学的ステージ〈症例区分20・30（自施設初回治療症例）のみを集計〉

〇期	I 期	II 期	III 期	IV 期	術前 治療後	不明	合計
(7-9)	20	19	(7-9)	-	(7-9)	-	62



## UICC TNM 治療前ステージ別・治療方法〈症例区分20・30（自施設初回治療症例）のみを集計〉

	O期	I期	Ⅱ期	Ⅲ期	Ⅳ期
手術	(1-3)	0	(1-3)	0	0
内視鏡	0	0	0	0	0
手+内	0	0	0	0	0
放射線	0	0	0	0	0
薬	0	0	0	(1-3)	0
放+薬	0	0	0	0	0
薬+他	0	0	0	0	0
手/内+放	(1-3)	0	0	0	0
手/内+薬	(1-3)	(4-6)	(4-6)	(1-3)	0
手/内+他	0	0	0	0	0
手/内+放+薬	(4-6)	24	(7-9)	(7-9)	0
その他	0	0	0	0	0
治療なし	0	0	0	0	(1-3)

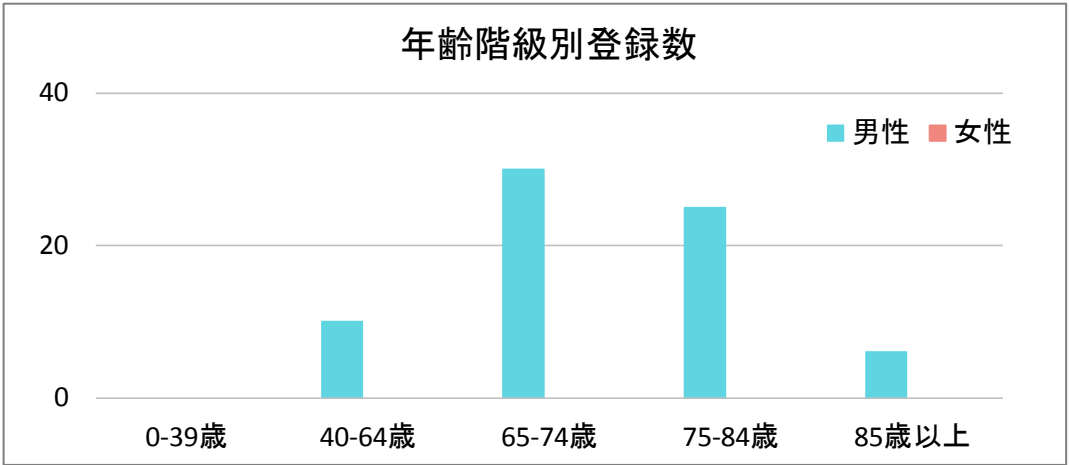
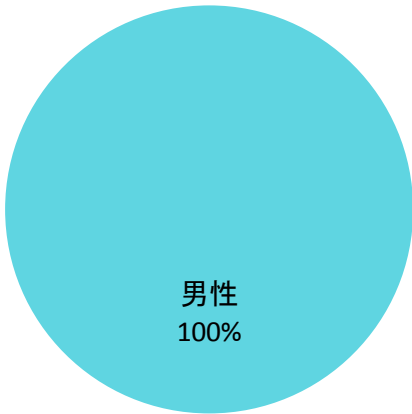


前立腺

\*症例区分「80:その他」を除いて集計

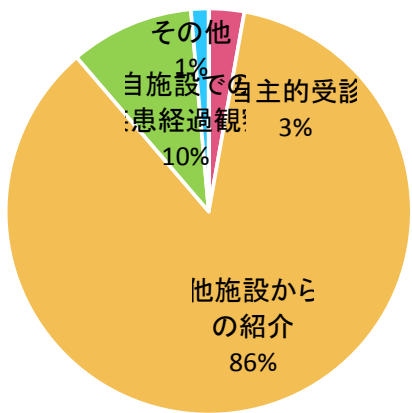
年齢・男女別

	男性	女性
0-39歳	-	-
40-64歳	10	-
65-74歳	30	-
75-84歳	25	-
85歳以上	(4-6)	-
合計	71	-



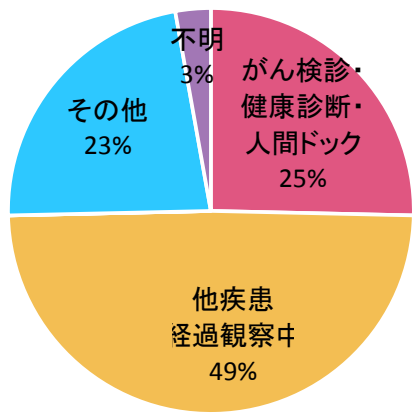
来院経路

自主的受診	(1-3)
他施設からの紹介	61
自施設での他疾患経過観察中	(7-9)
その他	(1-3)
不明	-



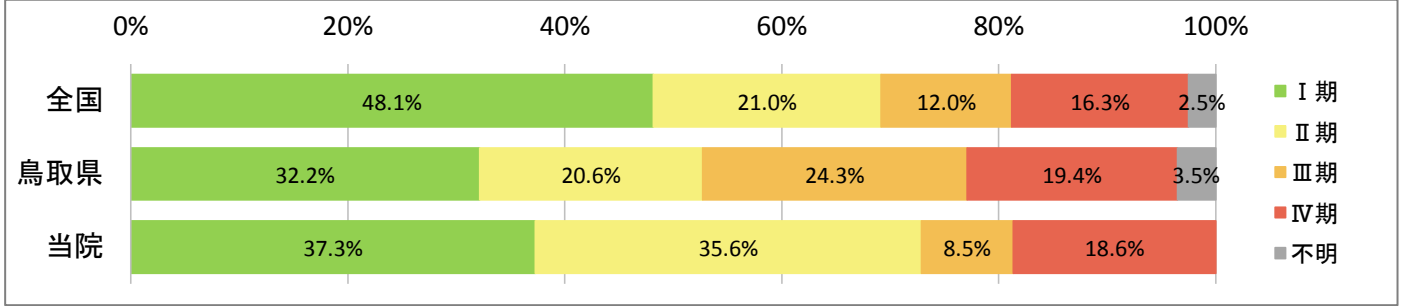
発見経緯

がん検診・健康診断・人間ドック	18
他疾患経過観察中	35
剖検発見	-
その他	16
不明	(1-3)



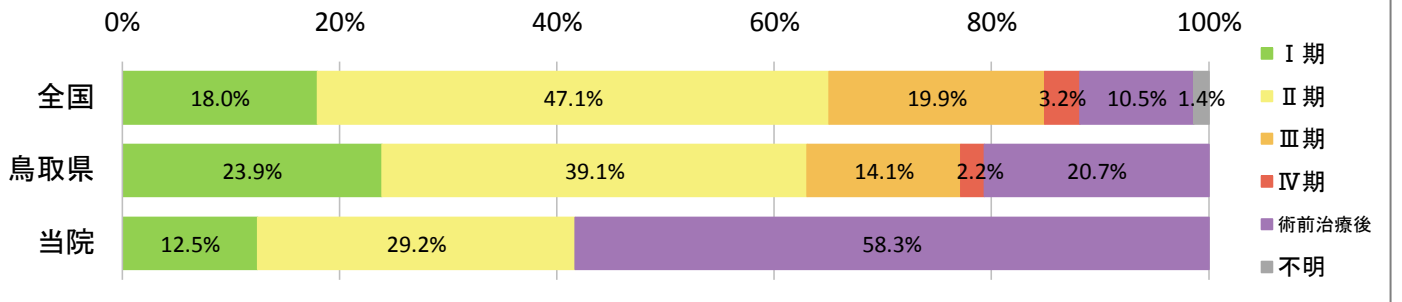
UICC TNM分類 治療前ステージ〈症例区分20・30(自施設初回治療症例)のみを集計〉

I 期	II 期	III期	IV期	不明	合計
22	21	(4-6)	11	-	59



UICC TNM分類 術後病理学的ステージ〈症例区分20・30(自施設初回治療症例)のみを集計〉

I 期	II 期	III期	IV期	術前治療後	不明	合計
(1-3)	(7-9)	-	-	14	-	24



UICC TNM 治療前ステージ別・治療方法〈症例区分20・30(自施設初回治療症例)のみを集計〉

	I 期	II 期	III期	IV期
手術	(7-9)	(1-3)	0	0
内視鏡	0	0	0	0
手+内	0	0	0	0
放射線	0	(1-3)	0	0
薬	(4-6)	(7-9)	(1-3)	(7-9)
放+薬	0	0	0	0
薬+他	0	0	0	(1-3)
手/内+放	0	0	0	0
手/内+薬	(4-6)	(7-9)	(1-3)	(1-3)
手/内+他	0	0	0	0
手/内+放+薬	(1-3)	(1-3)	(1-3)	(1-3)
その他	0	0	0	0
治療なし	(4-6)	0	0	(1-3)

